

**AUDIÊNCIA PÚBLICA  
LEI COMPLEMENTAR Nº 141/12  
2º QUADRIMESTRE/2017**

Vitus Ritter

Gestor do Fundo Municipal de Saúde

São João do Oeste - SC, 29/09/2017

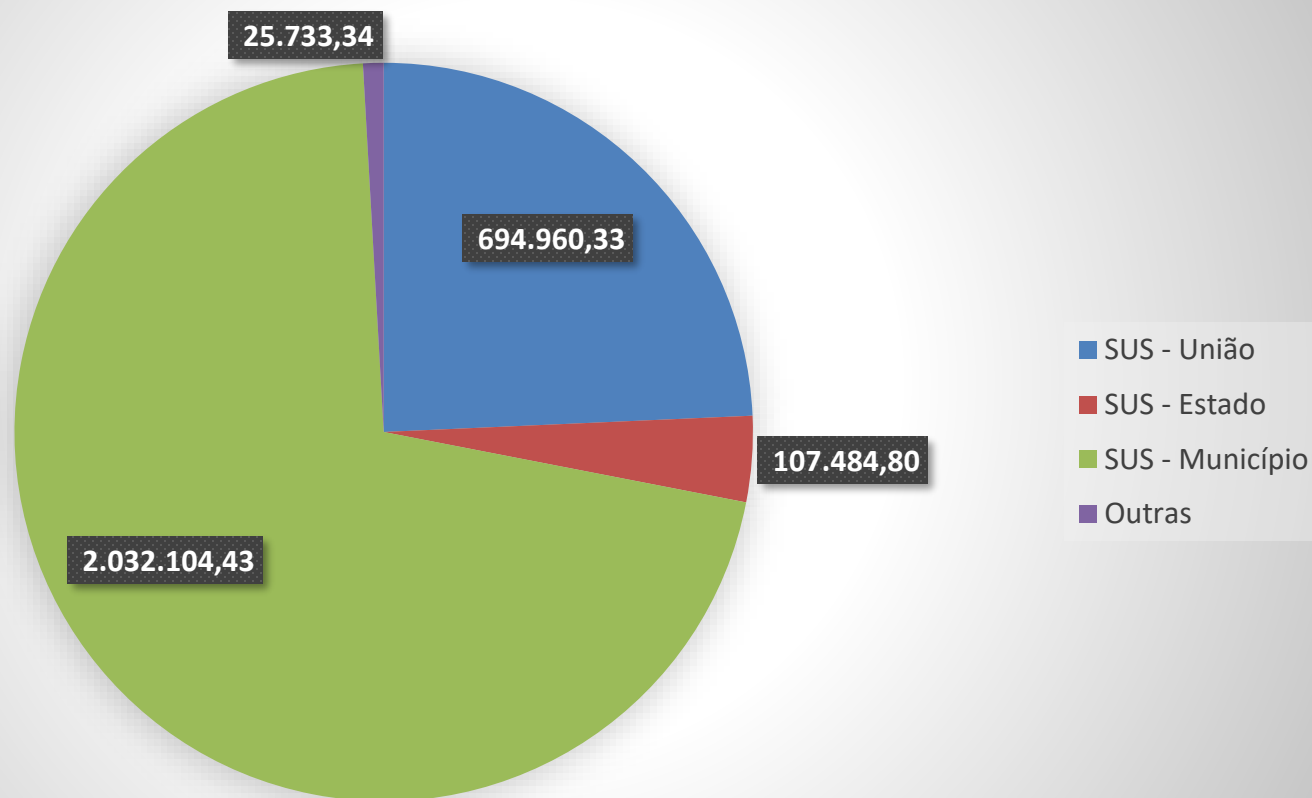
# PRESTAÇÃO DE CONTAS

## Até o 2º QUADRIMESTRE

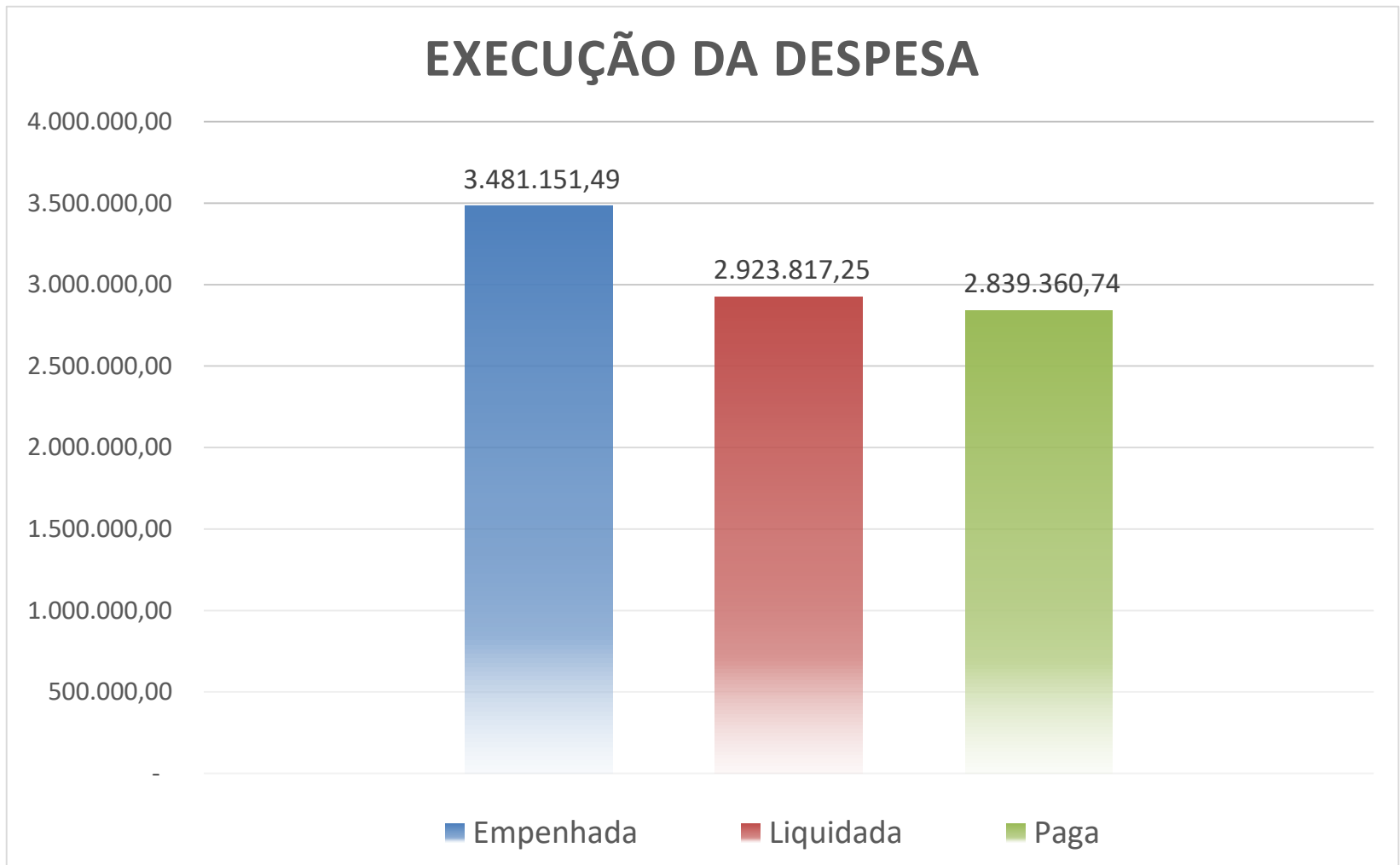


# PRESTAÇÃO DE CONTAS

## Composição da Receita

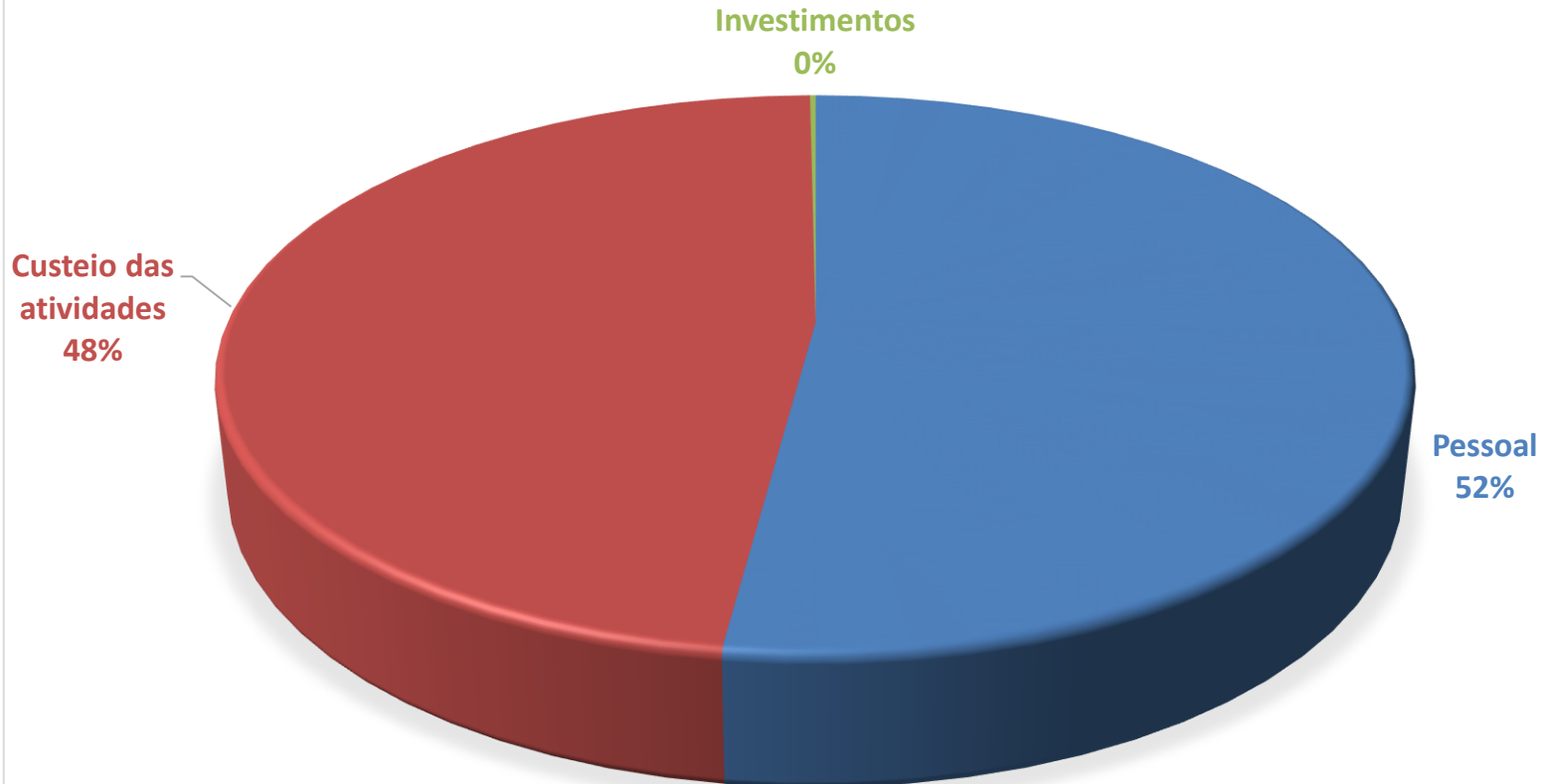


# PRESTAÇÃO DE CONTAS

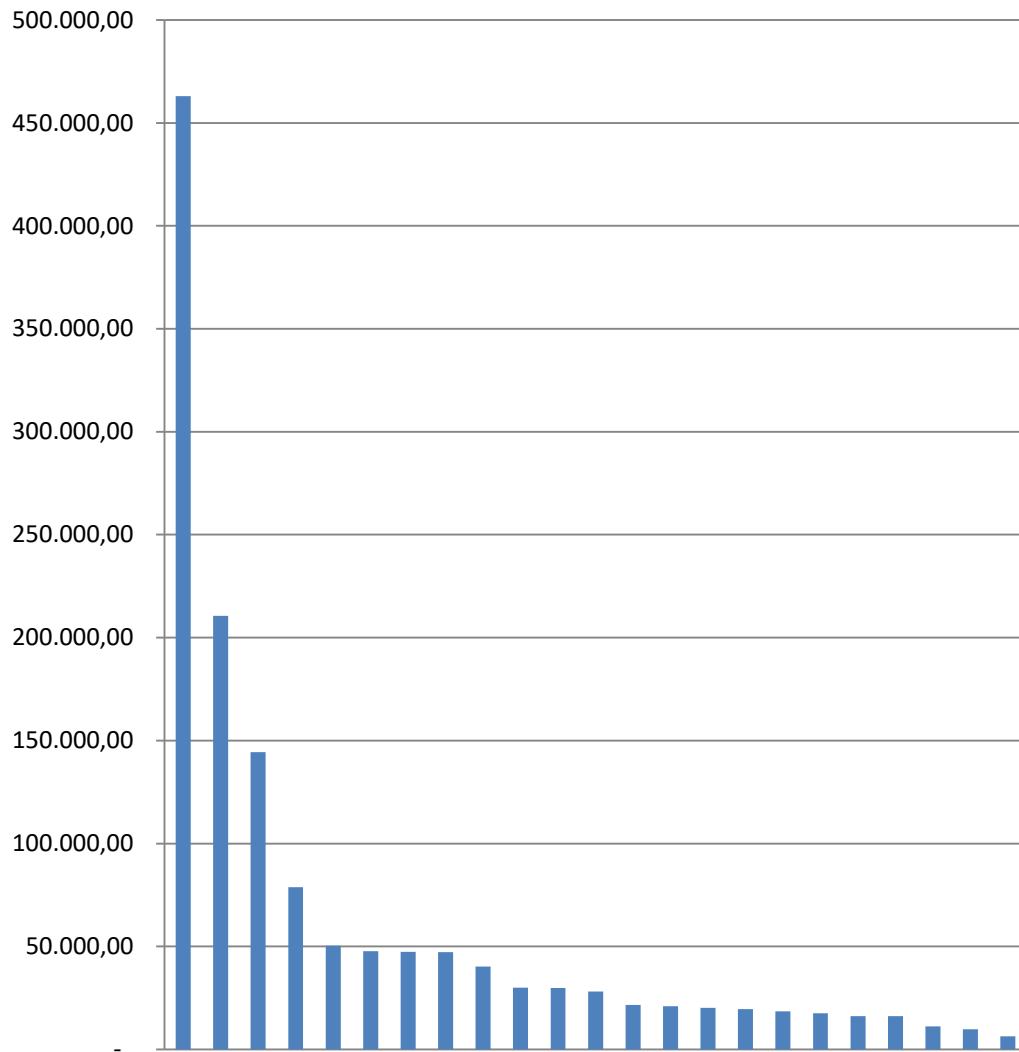


# PRESTAÇÃO DE CONTAS

## DESPESAS POR CATEGORIA ECONÔMICA



# PRESTAÇÃO DE CONTAS



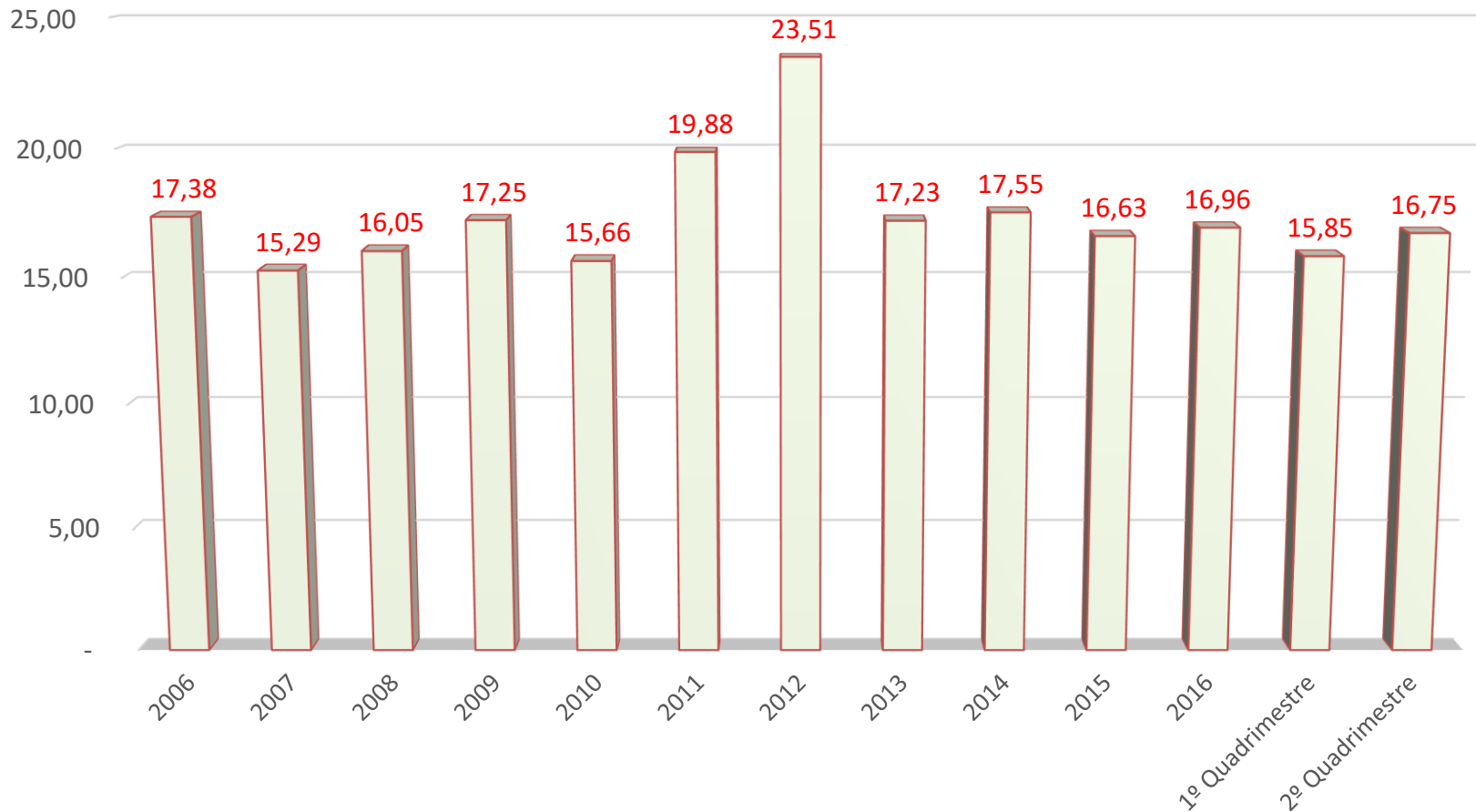
Plantão ambulatorial	463.060,80
Medicamentos	210.583,98
Manutenção de veículos	144.413,45
Exames laboratoriais	78.739,20
Próteses Dentárias	50.320,00
APAE - Contratualização	47.748,54
Odontológico e Laboratorial	47.469,45
Diárias e Adiantamentos	47.222,52
Médico Ginecologista	40.171,21
CIS - Ameosc	30.000,00
Despesas com locomoção	29.866,69
Material Expediente e Similares	28.087,44
Outros Materiais de Distribuição	21.638,39
Plantão Obstétrico	21.000,00
Seleção e Treinamento	20.167,95
Energia elétrica	19.617,54
Outras despesas	18.413,89
Manutenção de Software	17.507,15
Comunicação e publicidade	16.144,97
Programa Mais Médicos	16.111,16
Recolha de lixo hospitalar	11.125,58
Manutenção Prédio/Equipamentos	9.839,96
Locação de Imóveis	6.431,44

# PRESTAÇÃO DE CONTAS

Ações de governo	Dotação Atualizada	Empenhado	Liquidado	Pago	Saldo - 2017
1.015 - Construção/Ampliação Unidades de Saúde	20.000,00				20.000,00
2.048 - Atividades dos Programas SF - ACS e SB	1.383.766,73	859.021,67	849.740,23	836.753,05	524.745,06
2.049 - Atividades Núcleo de Atenção à Saúde da Família	188.029,84	118.627,76	118.627,76	118.627,76	69.402,08
2.050 - Assistência Farmacêutica Básica	370.667,84	247.931,09	236.210,97	223.916,72	122.736,75
2.051 - Serviços de Atenção Básica em Saúde	2.509.003,21	2.042.579,93	1.547.190,55	1.503.299,41	466.423,28
2.052 - Serviços de Assistência Hospitalar e Ambulatorial	194.035,97	119.335,02	87.228,61	74.840,98	74.700,95
2.053 - Atividades de Vigilância Sanitária	75.666,66	51.971,70	43.923,59	42.257,58	23.694,96
2.054 - Atividades de Vigilância Epidemiológica	77.738,81	41.684,32	40.895,54	39.665,24	36.054,49
<b>Total aplicado em ações e serviços de Saúde</b>	<b>4.818.909,06</b>	<b>3.481.151,49</b>	<b>2.923.817,25</b>	<b>2.839.360,74</b>	<b>1.337.757,57</b>

# PRESTAÇÃO DE CONTAS

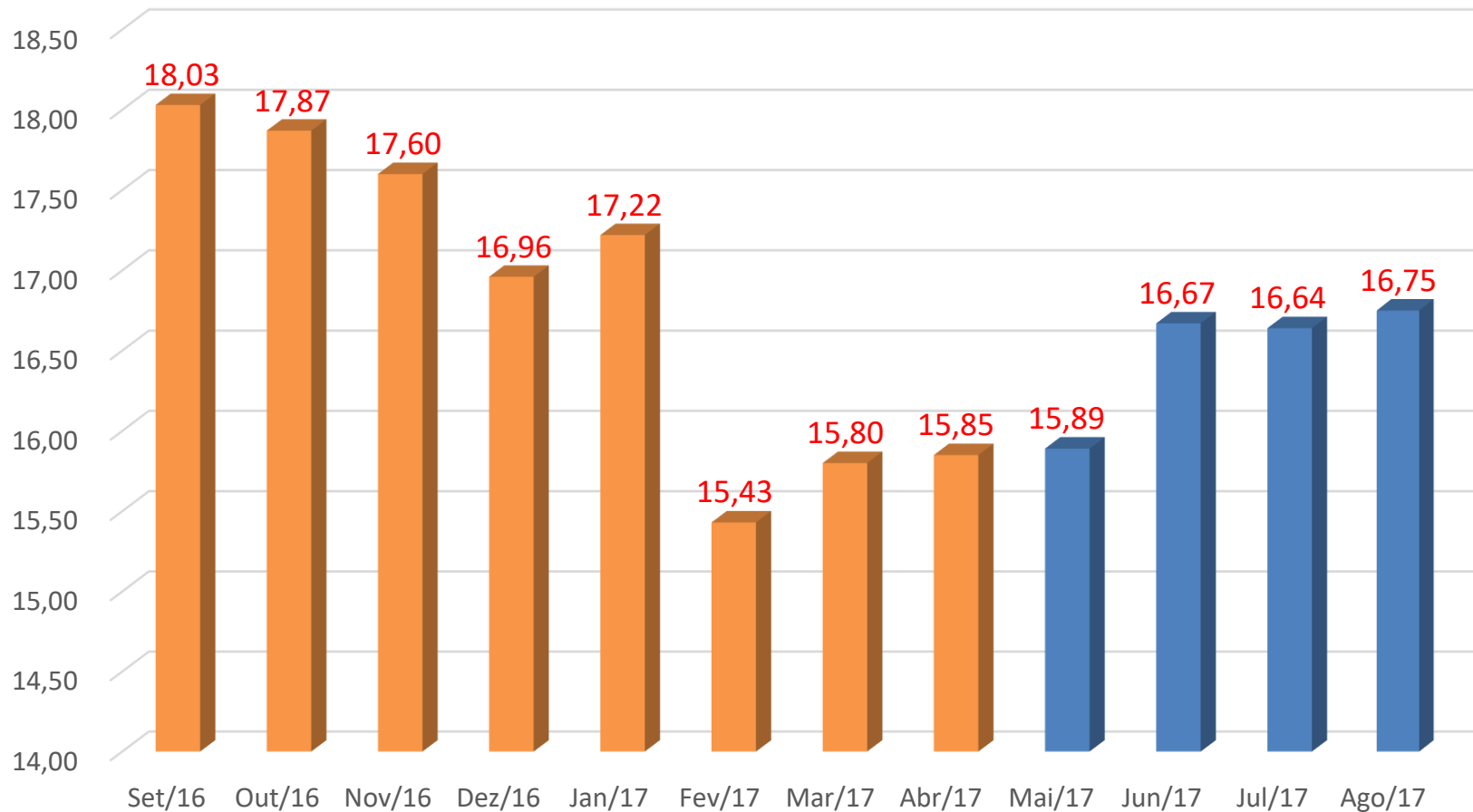
## INDICADORES DA SAÚDE





# PRESTAÇÃO DE CONTAS

## Evolução mensal dos gastos com Saúde



# PRESTAÇÃO DE CONTAS

## Situação Financeira do Fundo de Saúde

Descrição das Fontes de Custeio	Saldo anterior	Arrecadação	Liquidada	Saldos
Saúde Livres - 03	3.552,68	2.190.248,98	2.067.261,53	126.540,13
Alvará Sanitário - 020 - 320	715,23	11.774,87	11.830,03	660,07
Atenção Básica - Federal - 64 - 364	145.988,22	228.136,35	318.435,85	55.688,72
Média e alta Complexidade - 65 - 365	255,97	42.957,79	38.690,33	4.523,43
Vigilância Sanitária - 66 - 366	31.463,82	31.578,73	24.113,74	38.928,81
Farmácia Básica Federal - 67 - 367	5.899,56	21.502,96	27.172,94	229,58
NASF - Federal e Estadual - 70 - 470	8.029,84	76.068,59	82.046,30	2.052,13
SUS - Estado - Atenção Básica - 72 - 372	7.012,82	25.327,88	31.926,31	414,39
SUS - Estado - Farmácia Básica - 73 - 373	4.768,28	16.531,78	19.212,93	2.087,13
Próteses Dentárias - 74 - 374	43,94	60.321,73	46.540,00	13.825,67
MAC - Estado - Contratualização - APAE - 75	1.083,46	49.808,64	47.748,54	3.143,56
PAB - FIXO - 522	3.302,45	106.519,84	34.480,24	75.342,05
PMAQ - 523 - 624	18.978,51	151.792,16	170.578,51	192,16
Média e Alta Complexidade Estadual - 524 - 630	5.467,57	4.653,05	3.780,00	6.340,62
			-	-
<b>Total das Fontes vinculadas</b>	<b>236.562,35</b>	<b>3.017.223,35</b>	<b>2.923.817,25</b>	<b>329.968,45</b>