

**AUDIÊNCIA PÚBLICA
LEI COMPLEMENTAR Nº 141/12
3º QUADRIMESTRE/2017**

Vitus Ritter

Gestor do Fundo Municipal de Saúde

São João do Oeste – SC, 28/02/2018

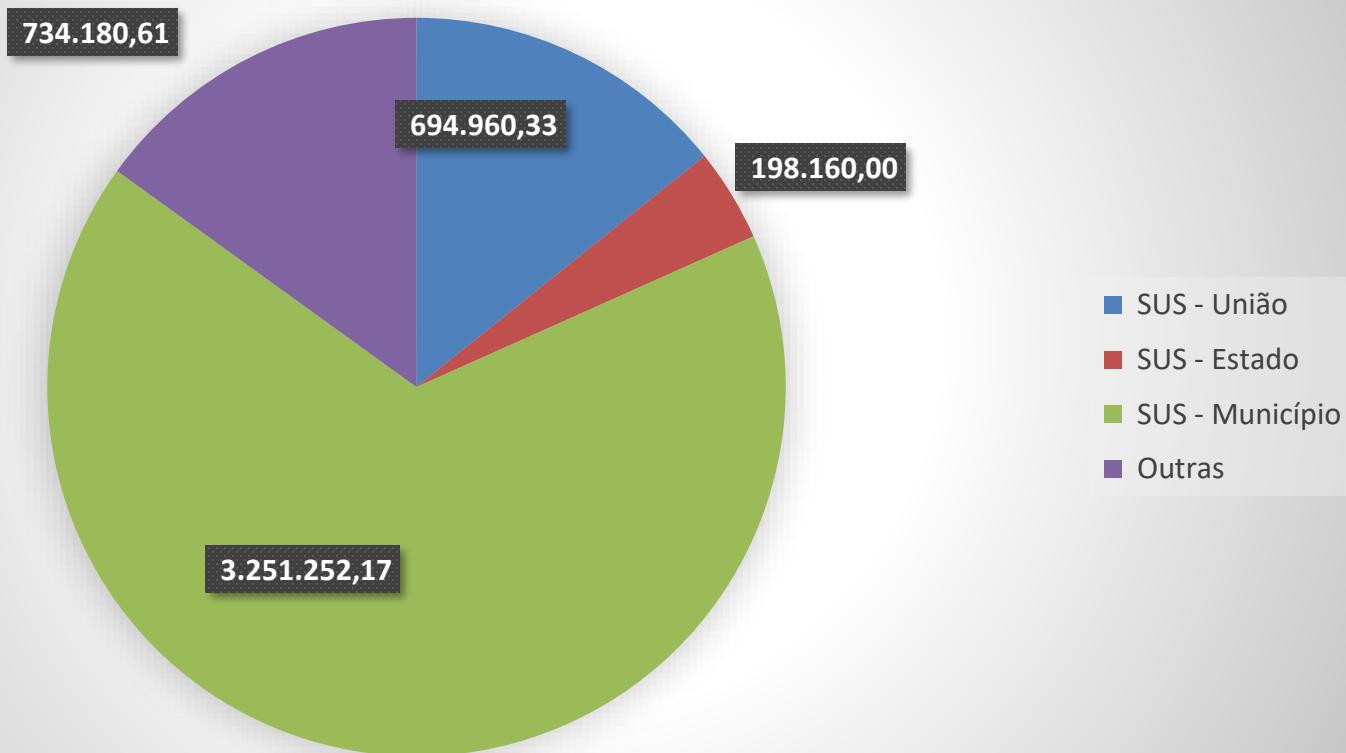
PRESTAÇÃO DE CONTAS

Até o 3º QUADRIMESTRE

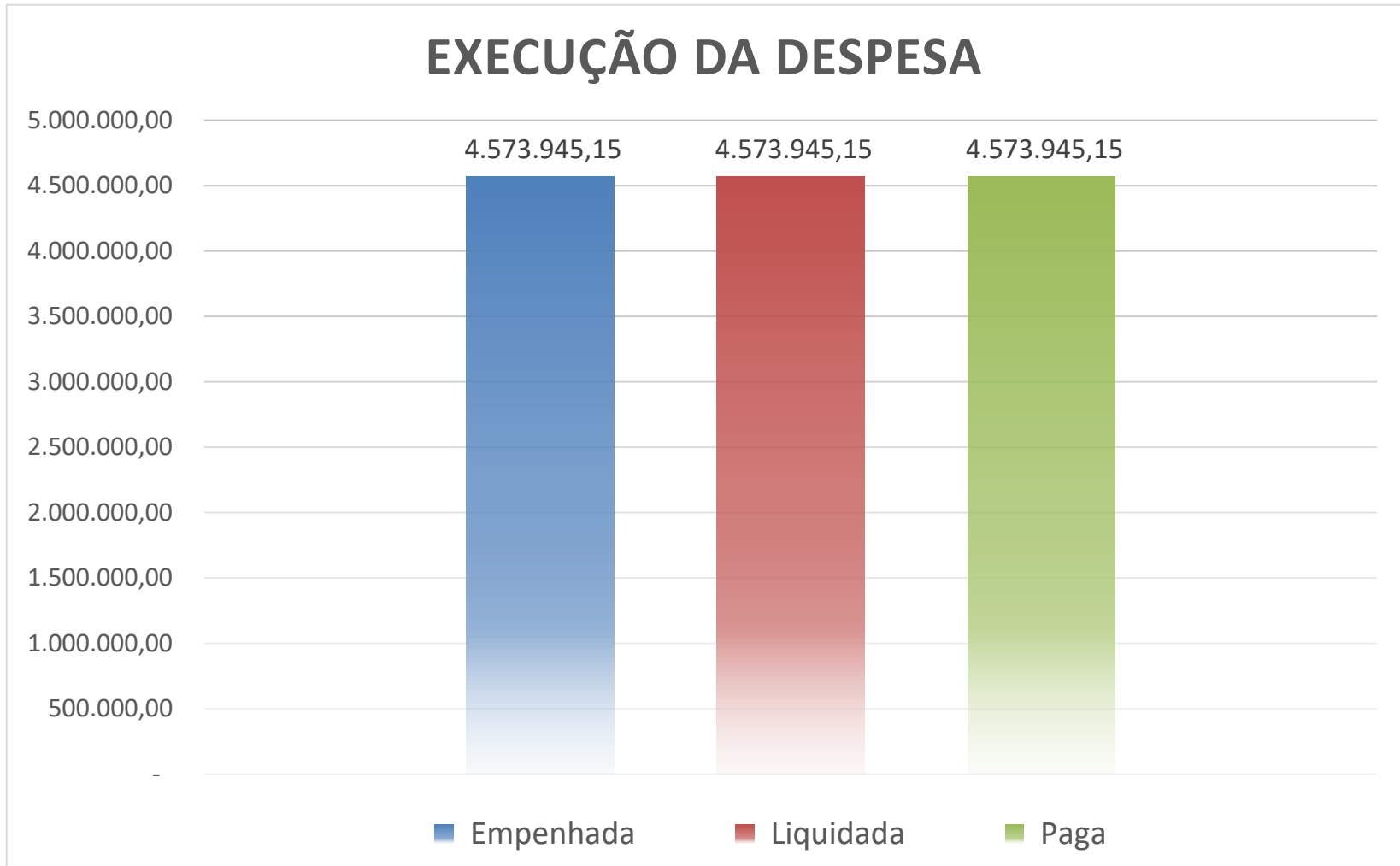


PRESTAÇÃO DE CONTAS

Composição da Receita



PRESTAÇÃO DE CONTAS

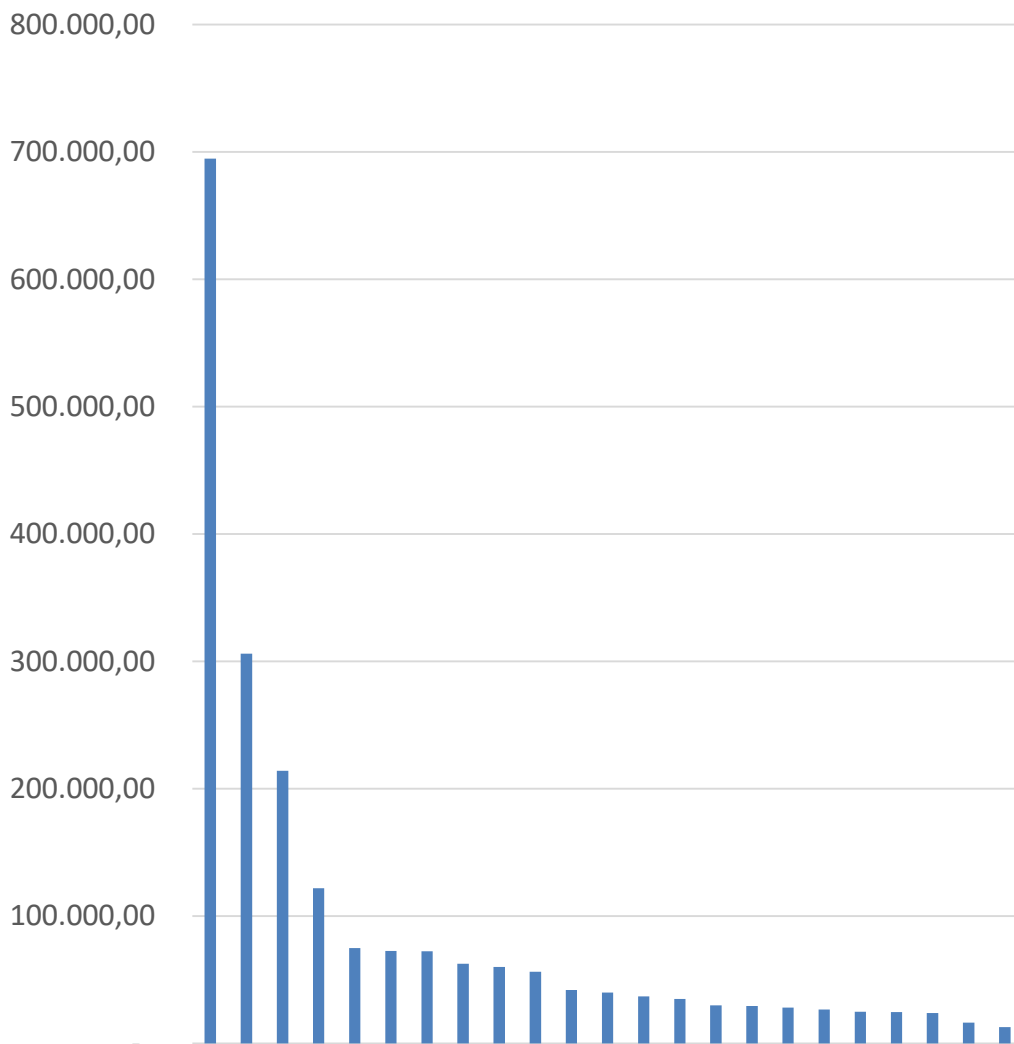


PRESTAÇÃO DE CONTAS

DESPESAS POR CATEGORIA ECONÔMICA



PRESTAÇÃO DE CONTAS

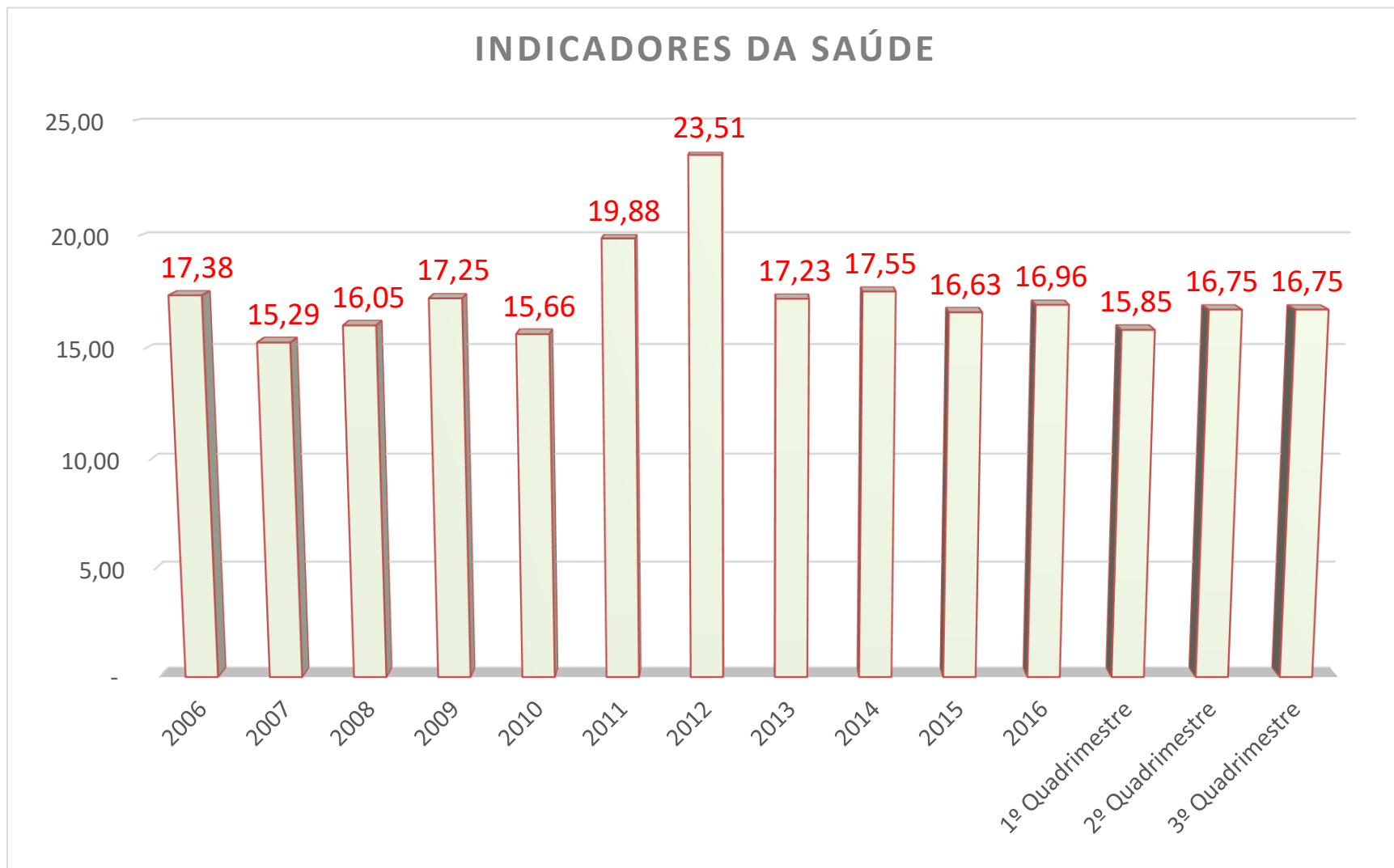


Plantão ambulatorial	694.591,20
Medicamentos	306.111,64
Manutenção de veículos	214.129,24
Exames laboratoriais	121.928,59
Próteses Dentárias	74.800,00
APAE - Contratualização	72.652,86
Diárias e Adiantamentos	72.405,18
Odontológico e Laboratorial	62.607,58
CIS - Ameosc	60.000,00
Médico Ginecologista	56.241,73
Despesas com locomoção	41.869,46
Material Expediente e Similares	39.866,88
Seleção e Treinamento	36.974,81
Plantão Obstétrico	35.000,00
Manutenção Prédio/Equip.	29.999,36
Energia elétrica	29.473,40
Comunicação e publicidade	28.054,84
Outras despesas	26.669,37
Outros Materiais de Distribuição	24.825,79
Programa Mais Médicos	24.740,84
Manutenção de Software	23.802,00
Recolha de lixo hospitalar	16.392,08
Auxílio Alimentação	12.750,00

PRESTAÇÃO DE CONTAS

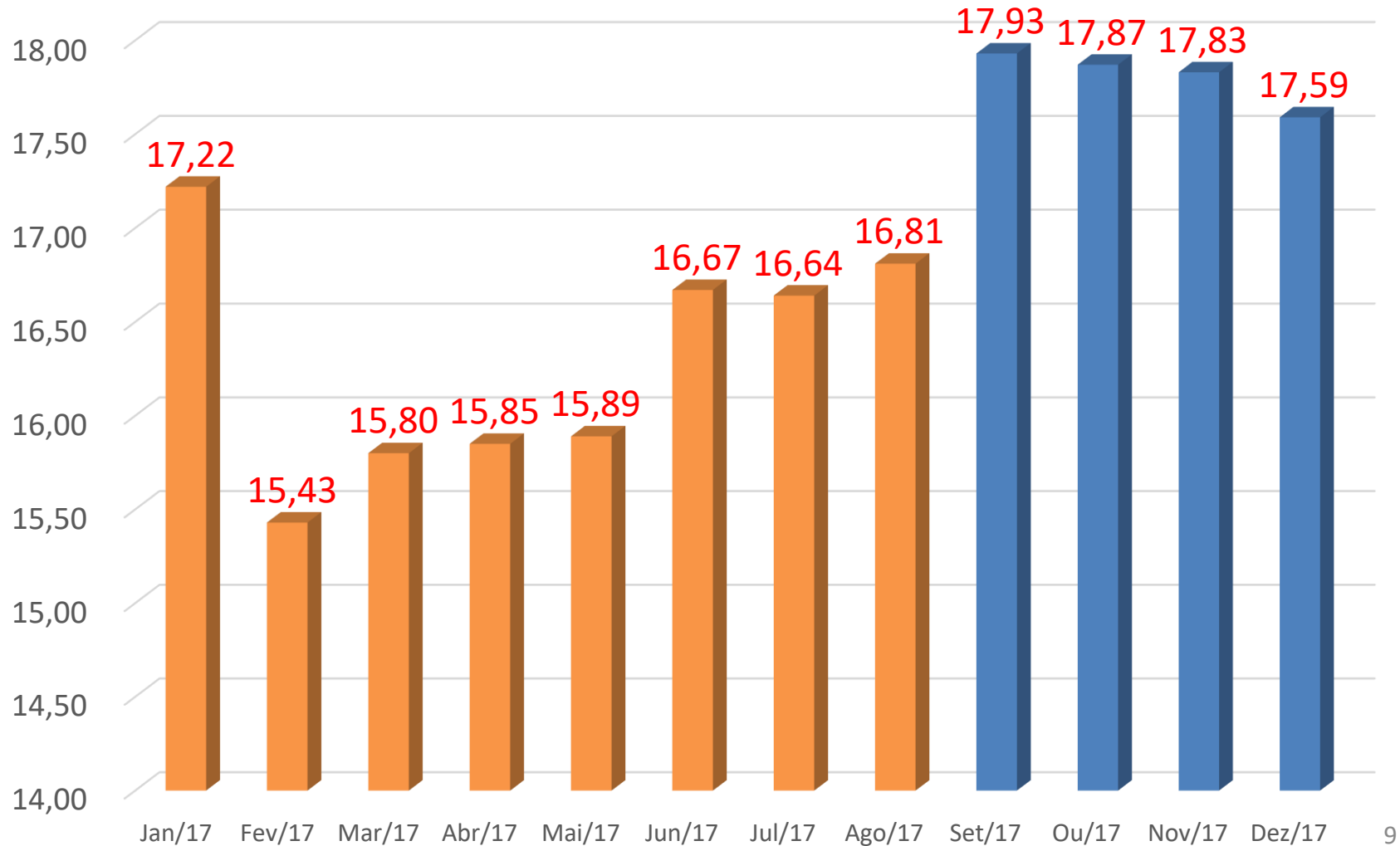
Ações de governo	Dotação Atualizada	Empenhado	Liquidado	Pago	Orçado - 20178
1.015 - Construção/Ampliação Unidades de Saúde	-				50.000,00
1.024 - Aquisição de Veículos Fundo Municipal de Saúde					20.000,00
1.019 - Auxílio Financeiro a APAE	130.000,00	130.000,00	130.000,00	130.000,00	-
2.048 - Atividades dos Programas SF - ACS e SB	1.468.689,34	1.314.363,76	1.314.363,76	1.314.363,76	1.340.000,00
2.049 - Atividades Núcleo de Atenção à Saúde da Família	178.029,84	169.639,84	169.639,84	169.639,84	160.000,00
2.050 - Assistência Farmacêutica Básica	370.667,84	312.904,12	312.904,12	312.904,12	365.000,00
2.051 - Serviços de Atenção Básica em Saúde	2.594.528,76	2.341.771,67	2.341.771,67	2.341.771,67	1.451.690,00
2.052 - Serviços de Assistência Hospitalar e Ambulatorial	199.935,97	167.379,11	167.379,11	167.379,11	900.000,00
2.053 - Atividades de Vigilância Sanitária	81.766,66	66.180,03	66.180,03	66.180,03	70.000,00
2.054 - Atividades de Vigilância Epidemiológica	91.381,59	71.706,62	71.706,62	71.706,62	85.000,00
Total aplicado em ações e serviços de Saúde	5.115.000,00	4.573.945,15	4.573.945,15	4.573.945,15	4.441.690,00

PRESTAÇÃO DE CONTAS



PRESTAÇÃO DE CONTAS

Evolução mensal dos gastos com Saúde



PRESTAÇÃO DE CONTAS

Situação Financeira do Fundo de Saúde

Descrição das Fontes de Custeio	Saldo anterior	Arrecadação	Liquidada	Saldos
Saúde Livres - 03	3.552,68	3.252.777,72	3.256.330,40	-
Alvará Sanitário - 020 - 320	715,23	24.143,84	22.469,73	2.389,34
Atenção Básica - Federal - 64 - 364	145.988,22	363.515,89	457.840,98	51.663,13
Média e alta Complexidade - 65 - 365	255,97	65.920,83	60.799,16	5.377,64
Vigilância Sanitária - 66 - 366	31.463,82	47.166,12	38.453,29	40.176,65
Farmácia Básica Federal - 67 - 367	5.899,56	33.230,39	33.722,34	5.407,61
NASF - Federal e Estadual - 70 - 470	8.029,84	112.096,40	119.940,77	185,47
SUS - Estado - Atenção Básica - 72 - 372	7.012,82	83.631,81	40.644,63	50.000,00
SUS - Estado - Farmácia Básica - 73 - 373	4.768,28	18.901,14	23.669,42	-
Próteses Dentárias - 74 - 374	43,94	90.503,10	71.020,00	19.527,04
MAC - Estado - Contratualização - APAE - 75	1.083,46	74.712,96	72.652,86	3.143,56
Alienações Bens dest. a Programas de Saúde - 88		42.829,20		42.829,20
PAB - FIXO - 522	3.302,45	435.815,21	126.220,45	312.897,21
PMAQ - 523 - 624	18.978,51	227.422,61	246.401,12	-
Média e Alta Complexidade Estadual - 524 - 630	5.467,57	5.885,89	3.780,00	7.573,46
			-	-
Total das Fontes vinculadas	236.562,35	4.878.553,11	4.573.945,15	541.170,31