

São João do Oeste

PREFEITURA

AUDIÊNCIA LDO - 2019-A

Publicação Nº 1726768

CONVOCAÇÃO PARA AUDIÊNCIA PÚBLICA

O Prefeito Municipal de São João do Oeste, no uso de suas atribuições, com fulcro na Lei Municipal nº. 596 de 21 de maio de 2001 e de conformidade com o Parágrafo Único, do Artigo 48, da Lei Complementar nº. 101, de 04 de maio de 2000, faz saber a quem interessar possa, que a Prefeitura Municipal de São João do Oeste realizará Audiência Pública para Apresentação e Discussão do Projeto de Lei das DIRETRIZES ORÇAMENTÁRIAS – LDO para o Exercício de 2019, com início previsto para as 14:00 do dia 30 de agosto de 2018, quinta-feira no auditório do Paço Municipal, situado à Rua Encantado, 66, sede do Município.

Assim, todos ficam devidamente convocados para querendo, participarem desta Audiência Pública.

São João do Oeste, 10 de agosto de 2018.

FERNANDO BISIGO

Prefeito Municipal

AUDIÊNCIA LOA - 2019-A

Publicação Nº 1726769

CONVOCAÇÃO PARA AUDIÊNCIA PÚBLICA

O Prefeito Municipal de São João do Oeste, no uso de suas atribuições, com fulcro na Lei Municipal nº. 596 de 21 de maio de 2001 e de conformidade com o Parágrafo Único, do Artigo 48, da Lei Complementar nº. 101, de 04 de maio de 2000, faz saber a quem interessar possa, que a Prefeitura Municipal de São João do Oeste realizará Audiência Pública visando acolher sugestões para elaboração da Lei Orçamentária Anual – LOA para o exercício de 2019, com início previsto para as 14:30 do dia 30 de agosto de 2018, quinta-feira no auditório do Paço Municipal, situado à Rua Encantado, 66, sede do Município.

Assim, todos ficam devidamente convocados para querendo, participarem desta Audiência Pública.

São João do Oeste, 10 de agosto de 2018.

FERNANDO BISIGO

Prefeito Municipal

EXTRATO DO PROCESSO LICITATÓRIO 14/2018 FMAS

Publicação Nº 1726893

FUNDO MUNICIPAL DE ASSISTÊNCIA SOCIAL DE SÃO JOÃO DO OESTE

EXTRATO DO PROCESSO LICITATÓRIO 14/2018

Partes: Município de São João do Oeste e Jackson Neimar Pedrassani Me

ORIGEM: Pregão Presencial 11/2018

OBJETO: "Aquisição de equipamentos, materiais permanentes e outros materiais a serem utilizados pelo CRAS. Materiais a serem adquiridos com recursos do FEAS investimento".

VALOR: R\$ 1.933,50

PRAZO: 28.08.2018 até 31.12.2018

São João do Oeste – 27 de agosto de 2018

Fernando Bisigo – Prefeito Municipal

FUNDO MUNICIPAL DE ASSISTÊNCIA SOCIAL DE SÃO JOÃO DO OESTE

EXTRATO DO PROCESSO LICITATÓRIO 14/2018

Partes: Município de São João do Oeste e JV Itch Informática Tecnologia de Impressão Ltda

ORIGEM: Pregão Presencial 11/2018

OBJETO: "Aquisição de equipamentos, materiais permanentes e outros materiais a serem utilizados pelo CRAS. Materiais a serem adquiridos com recursos do FEAS investimento".

VALOR: R\$ 829,90

PRAZO: 28.08.2018 até 31.12.2018

São João do Oeste – 27 de agosto de 2018

Lions Clube de Mondai



R\$ 35,00

Criança de 06 a 12 anos R\$ 20,00

MUNICÍPIO DE SÃO JOÃO DO OESTE

CONVOCAÇÃO PARA AUDIÊNCIA PÚBLICA

O Prefeito Municipal de São João do Oeste, no uso de suas atribuições, com fulcro na Lei Municipal nº. 596 de 21 de maio de 2001 e de conformidade com o Parágrafo Único, do Artigo 48, da Lei Complementar nº. 101, de 04 de maio de 2000, faz saber a quem interessar possa, que a Prefeitura Municipal de São João do Oeste realizará Audiência Pública visando acolher sugestões para elaboração da Lei Orçamentária Anual – LOA para o exercício de 2019, com início previsto para as 14:30 do dia 30 de agosto de 2018, quinta-feira no auditório do Paço Municipal, situado à Rua Encantado, 66, sede do Município. Assim, todos ficam devidamente convocados para querendo, participarem desta Audiência Pública. São João do Oeste, 10 de agosto de 2018.

FERNANDO BISIGO
Prefeito Municipal

Seleção geral do Serviço



ASSISTÊNCIA - VENDAS - CURSOS

Ofertas do Mês

GALAXY J5 PRIME, 32GB, 4G, DUAL, TELA 5",

LEITOR DIGITAL, CÂMERA 13 MP, 2 GB RAM

1+5 de R\$ 165,00 ou 1+7 x R\$ 130,00
à vista R\$ 829,00



K10 NOVO, DUAL, 4G, 32GB, 13MP

OCTA CORE, 2GB DE RAM, TELA 5.3

1+5 x R\$ 165,00 ou 1+7 x R\$ 130,00
à vista R\$ 829,00

**De brinde
capinha e
película!**

TRABALHAMOS COM RECARGA
DE CARTUCHOS DE TINTA HP

**Assistência técnica especializada
em computadores e celulares.**

Para atendimento a domicílio ligue:
(49) 36370048 ou 9 99721663

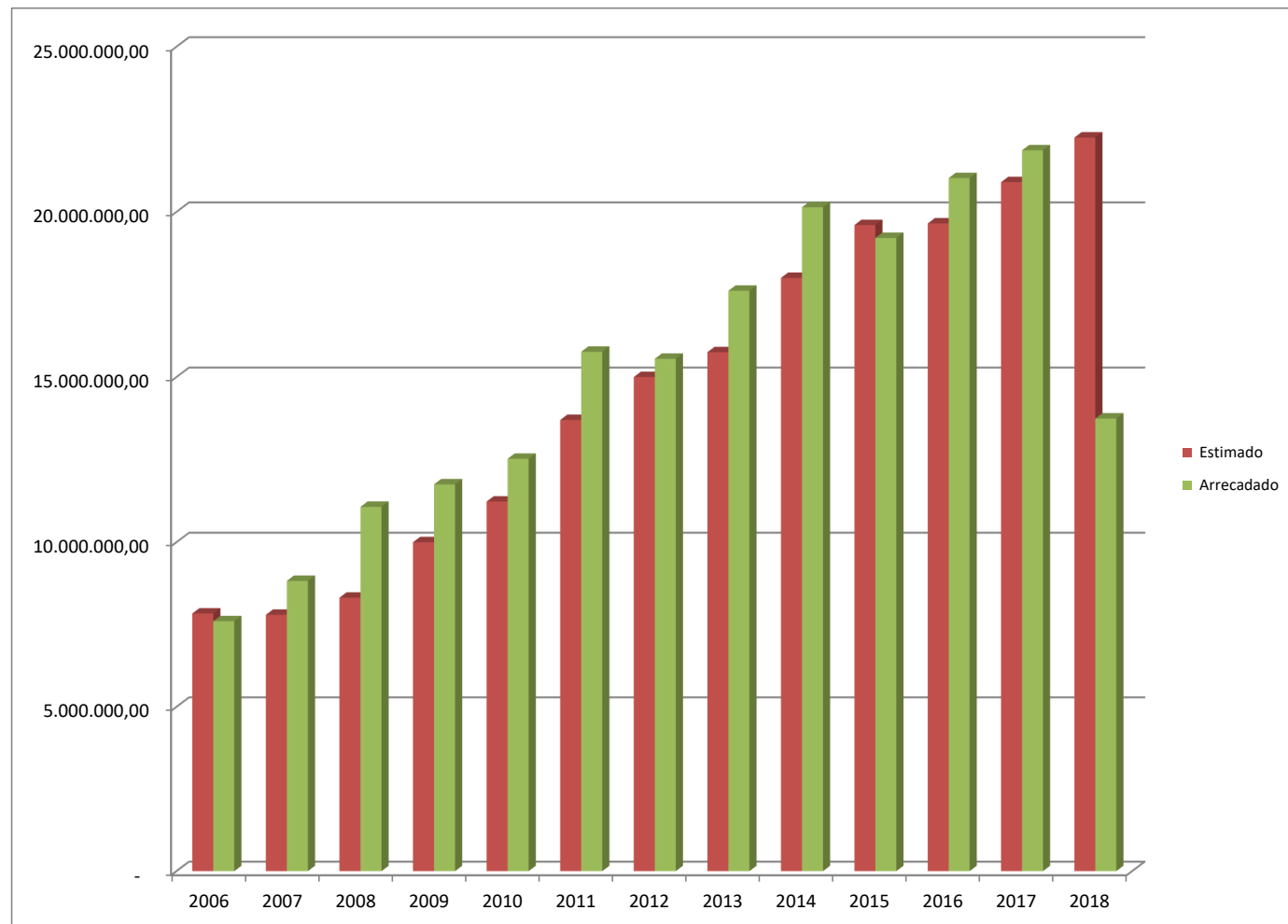
Execução orçamentária da Receita

Exercício	Estimado	Arrecadado	%
2006	7.840.000,00	7.603.979,28	96,99
2007	7.800.000,00	8.828.686,36	113,19
2008	8.320.000,00	11.068.708,87	133,04
2009	10.000.000,00	11.751.154,51	117,51
2010	11.230.000,00	12.525.004,43	111,53
2011	13.700.000,00	15.765.091,19	115,07
2012	15.000.000,00	15.553.326,52	103,69
2013	15.750.000,00	17.612.505,18	111,83
2014	18.000.000,00	20.138.700,43	111,88
2015	19.600.000,00	19.211.753,35	98,02
2016	19.650.000,00	21.022.632,78	106,99
2017	20.900.000,00	21.863.802,46	104,61
2018	22.250.000,00	13.744.612,23	61,77

23.562.192,39 Projetado
1.767.164,43 107,77

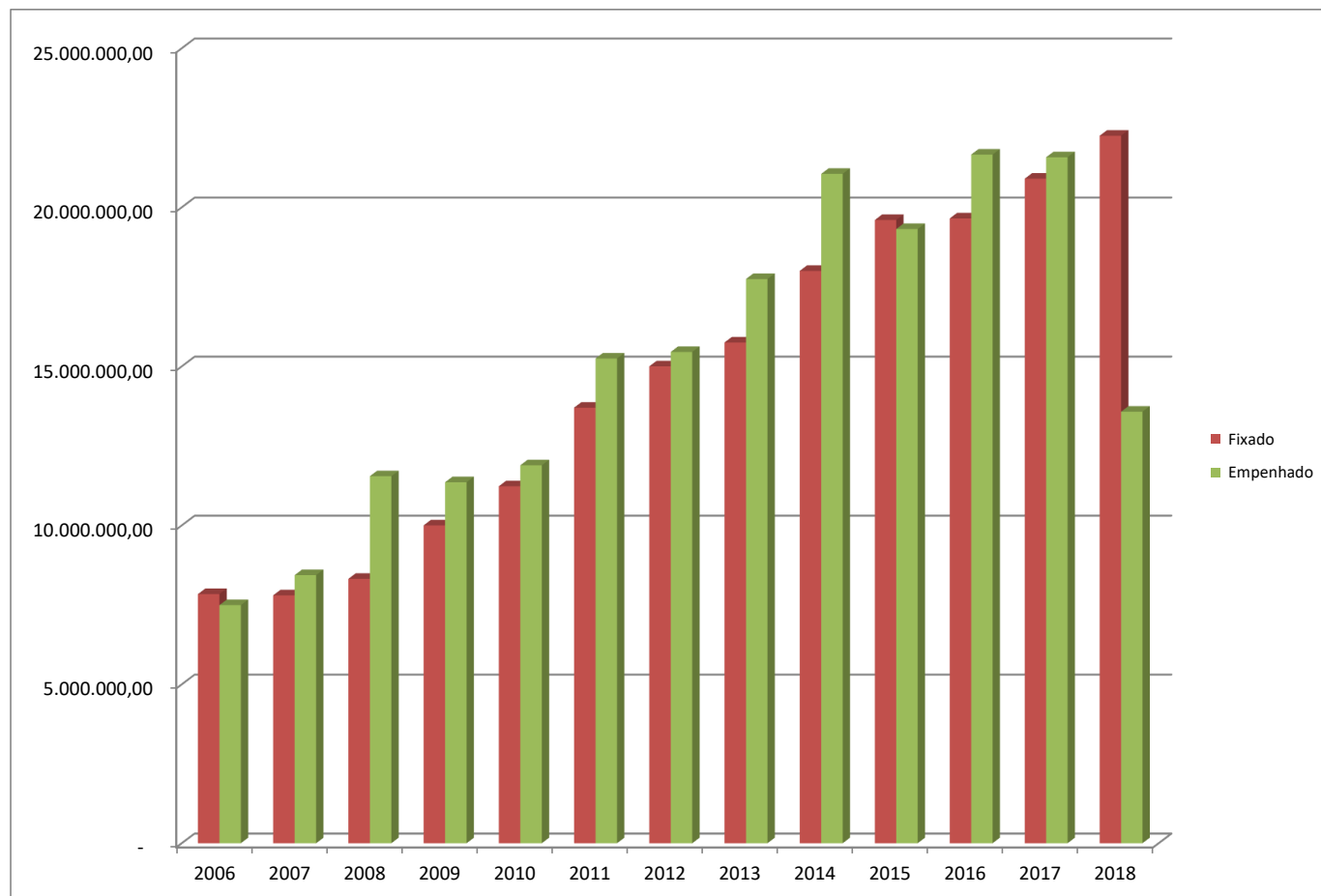
2019	25.000.000,00	Crescimento de 7,50%	25.329.356,82
------	---------------	----------------------	---------------

OBS: Exceto as receitas decorrentes de convênio para Obras de infraestrutura e de emendas parlamentares para despesas de custeio na Saúde - recebidas em 2017
Custeio saúde = 325.000,00 + Capital = 640.223,27



Execução orçamentária da Despesa

Exercício	Fixado	Empenhado	%
2006	7.840.000,00	7.492.247,99	95,56
2007	7.800.000,00	8.437.256,21	108,17
2008	8.320.000,00	11.545.789,16	138,77
2009	10.000.000,00	11.357.048,07	113,57
2010	11.230.000,00	11.888.725,41	105,87
2011	13.700.000,00	15.245.171,66	111,28
2012	15.000.000,00	15.451.661,03	103,01
2013	15.750.000,00	17.744.719,43	112,66
2014	18.000.000,00	21.051.177,41	116,95
2015	19.600.000,00	19.316.666,71	98,55
2016	19.650.000,00	21.656.767,35	110,21
2017	20.900.000,00	21.573.068,86	103,22
2018	22.250.000,00	13.573.937,61	61,01



Despesas com Pessoal

Exercício	Receita Líquida	Aplicado	%
2006	7.074.674,97	2.808.531,39	39,70
2007	7.948.000,55	2.982.724,58	37,53
2008	9.415.157,74	3.328.659,02	35,35
2009	10.133.575,33	3.824.125,64	37,74
2010	11.650.624,27	4.091.607,13	35,12
2011	13.603.528,77	4.896.392,97	35,99
2012	14.457.821,29	5.684.411,73	39,32
2013	15.797.025,09	7.001.509,48	44,32
2014	17.815.192,41	8.296.821,22	46,57
2015	18.528.994,77	8.828.151,21	47,65
2016	20.937.924,59	9.443.197,32	45,10
2017	22.188.802,46	10.199.534,44	45,97
O 2018	22.194.000,00	10.750.000,00	48,44
E 2018	13.844.612,23	6.034.830,67	43,59
P 2019	25.000.000,00	11.850.000,00	47,40
Média mês	1.977.801,75	804.644,09	
Projetado	23.733.620,97	10.725.905,71	45,19

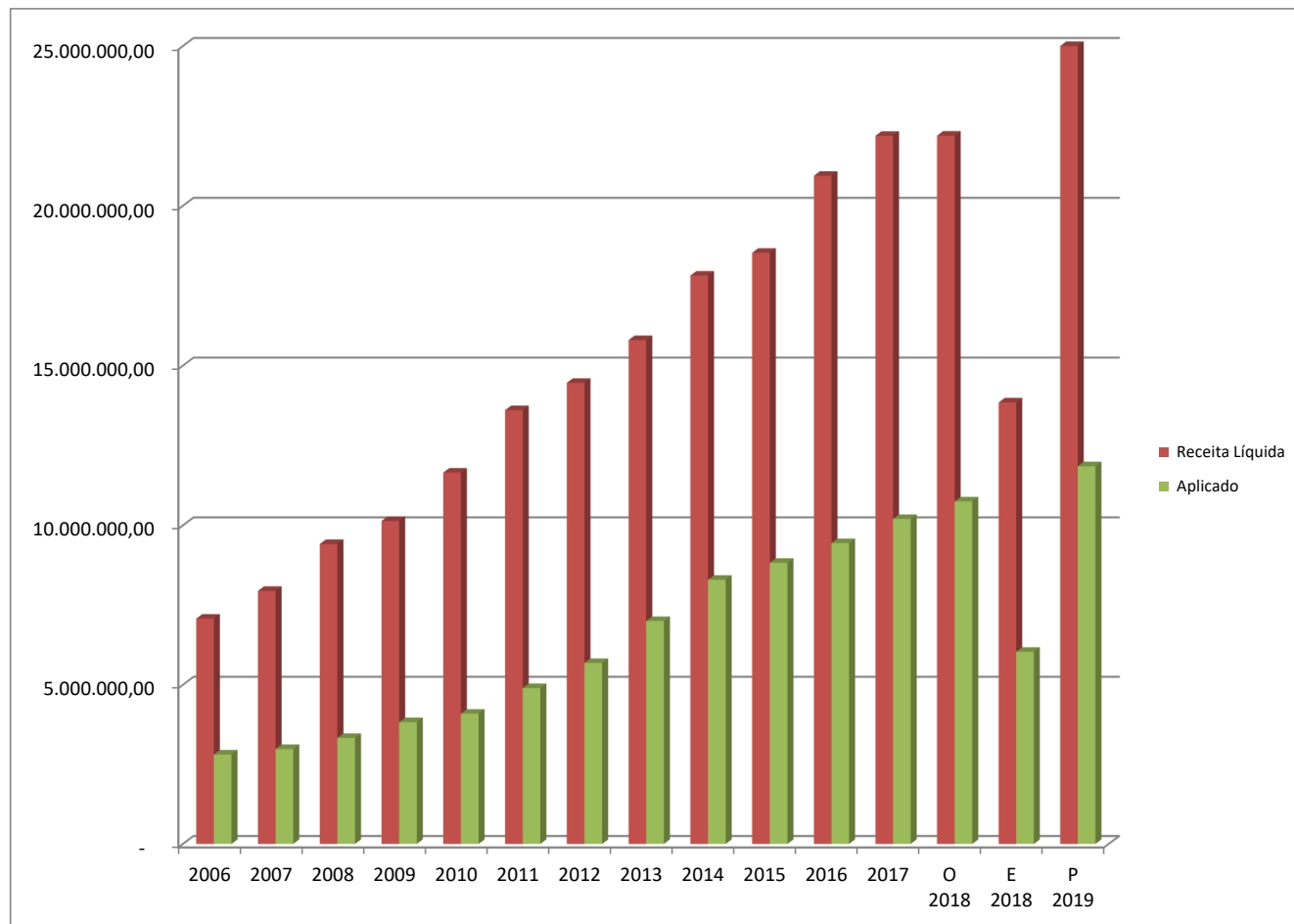
Receita crescimento de 7,5%

Revisão Geral anual de 8,50% - Inflação

Ganho real decorrente da ausência de Inflação

Incorporação do crescimento da folha - anuênios e Cursos

Margem para ampliação da despesa de caráter continuado



ÍNDICE GERAL DE PREÇOS DO MERCADO - IGP-M (Fundação Getúlio Vargas - FGV)

O que compõe o IGP-M:

O IGP-M/FGV é calculado mensalmente pela FGV e é divulgado no final de cada mês de referência.

O IGP-M quando foi concebido teve como princípio ser um indicador para balizar as correções de alguns títulos emitidos pelo Tesouro Nacional e Depósitos Bancários com renda pós fixadas acima de um ano. Posteriormente passou a ser o índice utilizado para a correção de contratos de aluguel e como indexador de algumas tarifas como energia elétrica.

O IGP-M/FGV analisa as mesmas variações de preços consideradas no IGP-DI/FGV, ou seja, o Índice de Preços por Atacado (IPA), que tem peso de 60% do índice, o Índice de Preços ao Consumidor (IPC), que tem peso de 30% e o Índice Nacional de Custo de Construção (INCC), representando 10% do IGP-M.

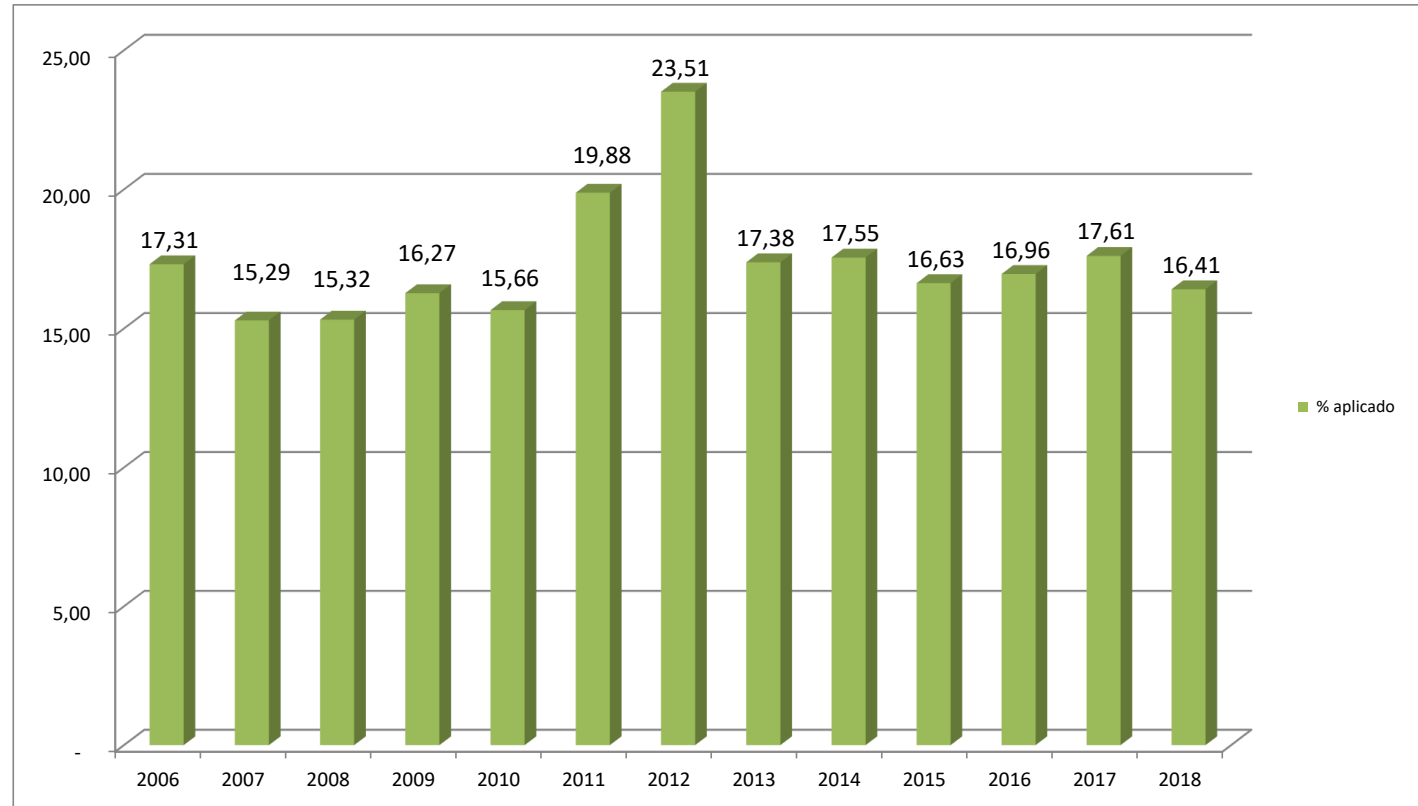
O que difere o IGP-M/FGV e o IGP-DI/FGV é que as variações de preços consideradas pelo IGP-M/FGV referem ao período do dia vinte e um do mês anterior ao dia vinte do mês de referência e o IGP-DI/FGV refere-se a período do dia um ao dia trinta do mês em referência.A cada dez dias a FGV divulga as variações prévias que comporão o índice referente ao período completo analisado.

Atualmente o IGP-M é o índice utilizado para balizar os aumentos da energia elétrica e dos contratos de aluguéis.

Mês/ano	Índice do mês (em %)	Índice acumulado no ano (em %)	Índice acumulado nos últimos 12 meses (em %)	Número índice acumulado a partir de Jan/93
Jul/2018	0,51	5,9349	8,2624	1.677,1938
Jun/2018	1,87	5,3974	6,9376	1.668,6835
Mai/2018	1,38	3,4626	4,2712	1.638,0519
Abr/2018	0,57	2,0542	1,8953	1.615,7545
Mar/2018	0,64	1,4758	0,2033	1.606,5969
Fev/2018	0,07	0,8305	-0,4239	1.596,3801
Jan/2018	0,76	0,7600	-0,4140	1.595,2634
Dez/2017	0,89	-0,5326	-0,5326	1.583,2308
Nov/2017	0,52	-1,4100	-0,8777	1.569,2643
Out/2017	0,20	-1,9201	-1,4200	1.561,1463
Set/2017	0,47	-2,1158	-1,4594	1.558,0302
Ago/2017	0,10	-2,5737	-1,7242	1.550,7417
Jul/2017	-0,72	-2,6711	-1,6751	1.549,1925
Jun/2017	-0,67	-1,9652	-0,7837	1.560,4276

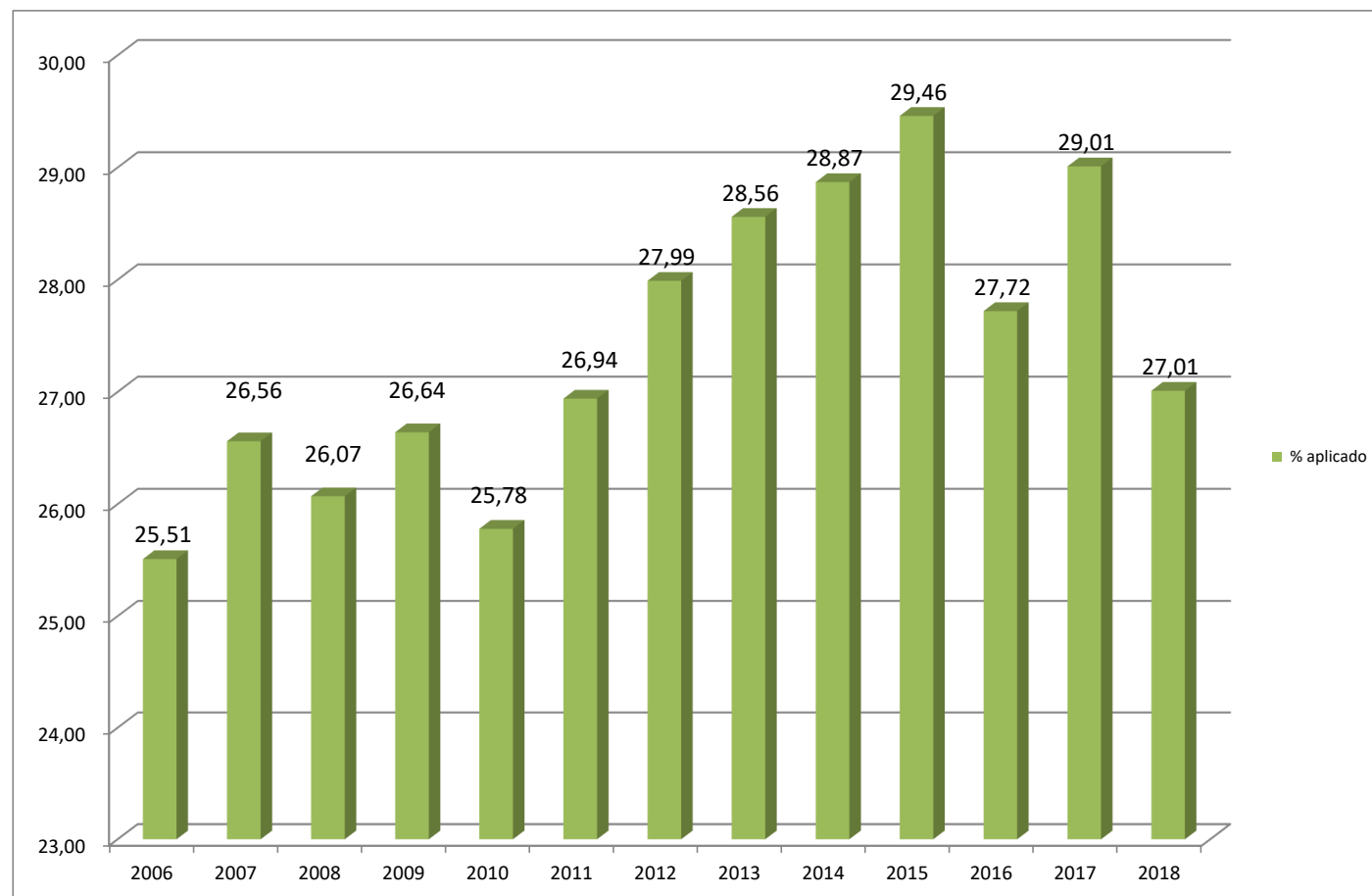
Despesas com Saúde

Exercício	Valor	% aplicado
2006	1.409.504,35	17,31
2007	1.469.131,29	15,29
2008	1.920.382,58	15,32
2009	2.115.258,69	16,27
2010	2.244.232,34	15,66
2011	3.429.686,32	19,88
2012	4.004.384,10	23,51
2013	3.310.740,73	17,38
2014	3.947.192,28	17,55
2015	3.785.515,50	16,63
2016	4.381.915,59	16,96
2017	4.579.301,99	17,61
2018	3.078.053,73	16,41



Despesas com Educação

Exercício	Valor	% aplicado
2006	1.803.480,62	25,51
2007	2.152.664,36	26,56
2008	2.552.161,70	26,07
2009	3.232.322,35	26,64
2010	3.919.943,72	25,78
2011	3.370.776,86	26,94
2012	5.258.086,99	27,99
2013	6.221.635,34	28,56
2014	4.542.807,21	28,87
2015	4.740.807,91	29,46
2016	4.973.583,35	27,72
2017	5.536.033,99	29,01
2018	3.272.285,11	27,01

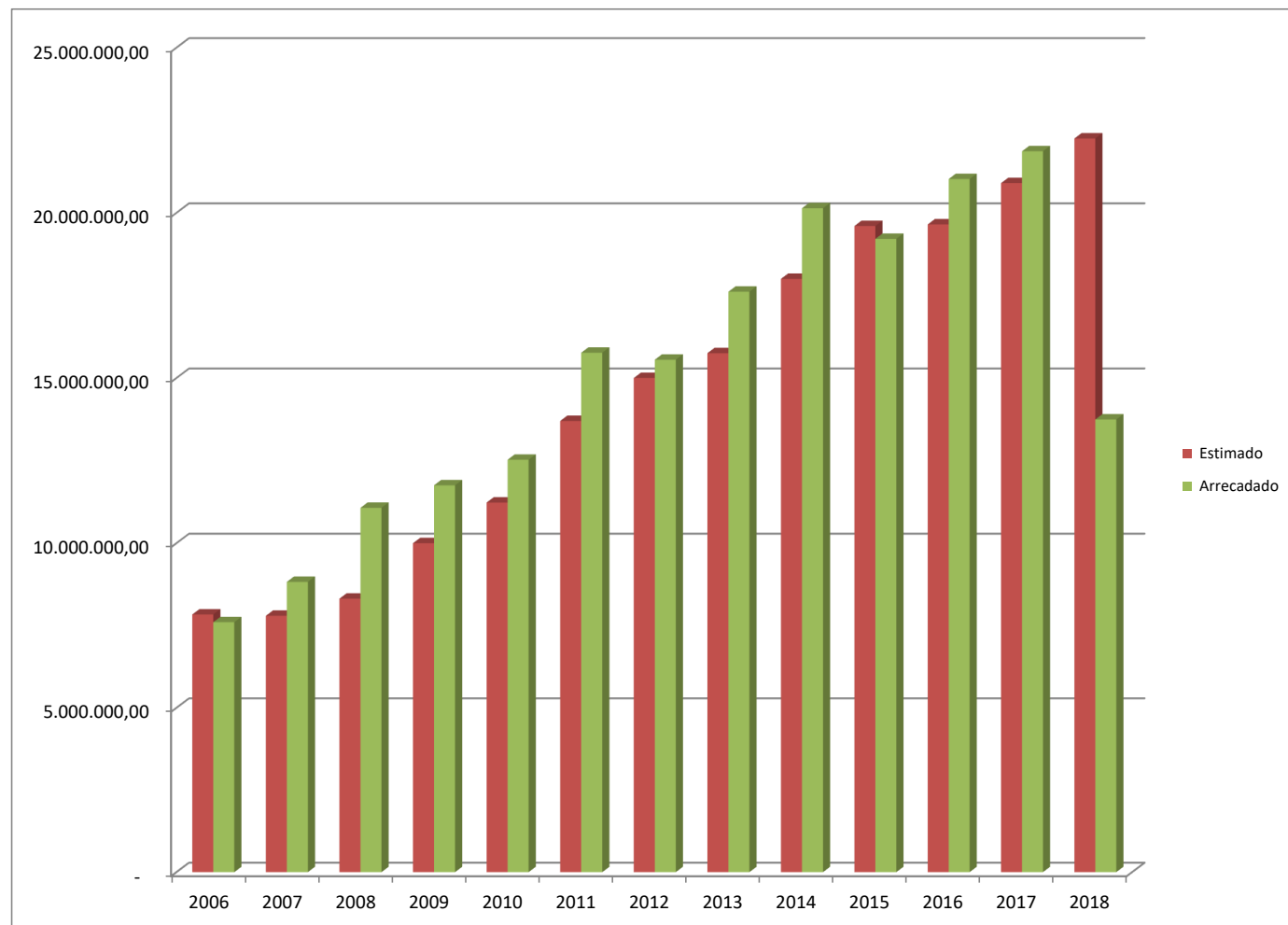


Execução orçamentária do FUNDEB

Exercício	Estimado	Arrecadado	%
2006	565.000,00	511.837,90	90,59
2007	540.000,00	575.076,53	106,50
2008	630.000,00	693.517,09	110,08
2009	880.000,00	835.706,25	94,97
2010	950.000,00	963.394,43	101,41
2011	1.020.000,00	1.070.231,96	104,92
2012	1.120.000,00	1.292.689,48	115,42
2013	1.570.000,00	1.428.505,89	90,99
2014	1.700.000,00	1.689.392,81	99,38
2015	1.950.000,00	1.776.918,34	91,12
2016	1.950.000,00	2.020.703,37	103,63
2017	2.100.000,00	1.821.017,47	86,72
2018	2.000.000,00	1.232.690,20	61,63

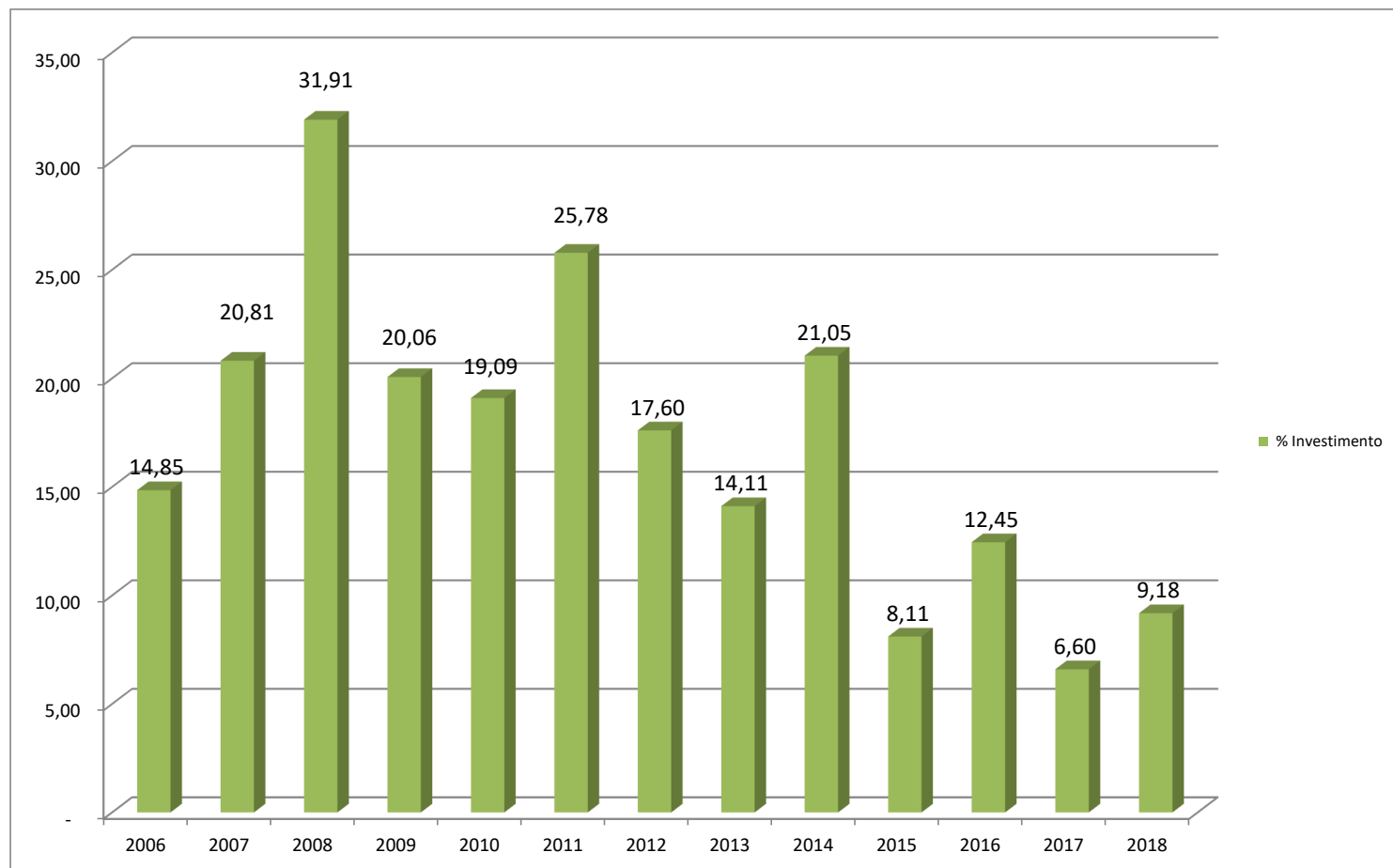
2.113.183,20 Projetado
113.183,20 Excesso

2019	2.200.000,00
------	--------------



Valores Investidos

Exercício	Valor	% Investimento
2006	1.112.756,10	14,85
2007	1.755.827,97	20,81
2008	3.684.649,26	31,91
2009	2.278.789,36	20,06
2010	2.269.872,96	19,09
2011	3.930.483,38	25,78
2012	2.719.959,94	17,60
2013	2.504.269,53	14,11
2014	4.430.287,66	21,05
2015	1.565.798,44	8,11
2016	2.696.623,36	12,45
2017	1.423.026,62	6,60
2018	1.487.226,50	9,18



Execução por categoria econômica

Exercício	Pessoal	Custeio	Juros/Amort.	Inversões	Investimentos	Total Exercício
2010	4.091.607,13	5.493.996,58	153.004,47	412.500,00	1.737.617,23	11.888.725,41
2011	4.896.392,97	6.399.724,23	138.385,95	440.000,00	3.370.668,51	15.245.171,66
2012	5.684.411,73	7.027.442,95	189.424,02	210.867,50	2.339.514,83	15.451.661,03
2013	7.001.509,48	8.231.587,35	127.903,36	227.039,74	2.156.679,50	17.744.719,43
2014	8.296.821,22	8.323.271,15	37.349,22	84.932,50	4.308.803,32	21.051.177,41
2015	8.962.613,79	8.788.254,48	-	-	1.565.798,44	19.316.666,71
2016	9.600.651,73	9.359.492,26	-	-	2.696.623,36	21.656.767,35
2017	10.199.534,44	9.950.507,80	-	-	1.423.026,62	21.573.068,86
2018	6.085.257,97	8.626.326,66	-	-	1.487.226,50	16.198.811,13
2019 - Or	11.850.000,00	10.500.000,00			1.800.000,00	24.150.000,00

















-
-
-
-
-

(850.000,00)

ESTADO DE SANTA CATARINA
MUNICÍPIO DE SÃO JOÃO DO OESTE
AUDIÊNCIA PÚBLICA – ACOLHER SUGESTÕES PARA ELABORAÇÃO DA LOA
LEI ORÇAMENTÁRIA ANUAL – 2019

Lei Municipal nº 596/2001

LISTA DE PRESENÇA

	Nome	Assinatura
001	Esmeraldo Masozo Leng	
002	Fernando Biazio	
003	Luiz Augusto Rosati dos Santos	
004	Dalson Dias Lima	
005	FÁBIO KRONE	
006	WILSON L. WEEB	
007	JUAN DE LIMA	
008	ARMAR SCHNEIDER	
009	André Klumb	
010	Valdir José Gomes	
011	Silvane Baumgarten	
012		
013	Roberto José	
014	João Ritter	
015	Genesio Marino Anton	
016	Corácio Schneider	
017		
018		
019		
020		
021		
022		
023		
024		
025		
026		
027		
028		
029		
030		

São João do Oeste (SC), 30 de agosto de 2018