

**AUDIÊNCIA PÚBLICA
LEI COMPLEMENTAR Nº 141/12
3º QUADRIMESTRE/2018**

Vitus Ritter

Gestor do Fundo Municipal de Saúde

São João do Oeste – SC, 27/02/2019

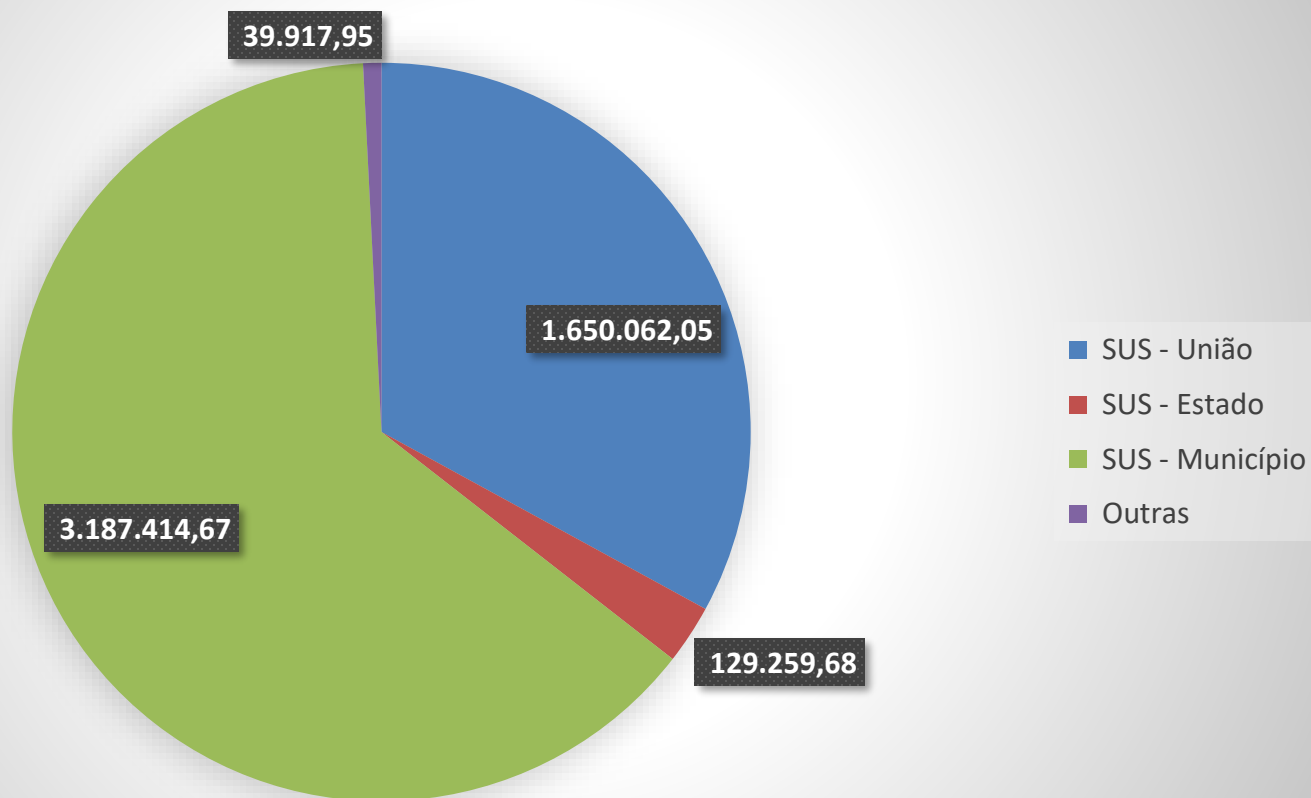
PRESTAÇÃO DE CONTAS

Até o 3º QUADRIMESTRE

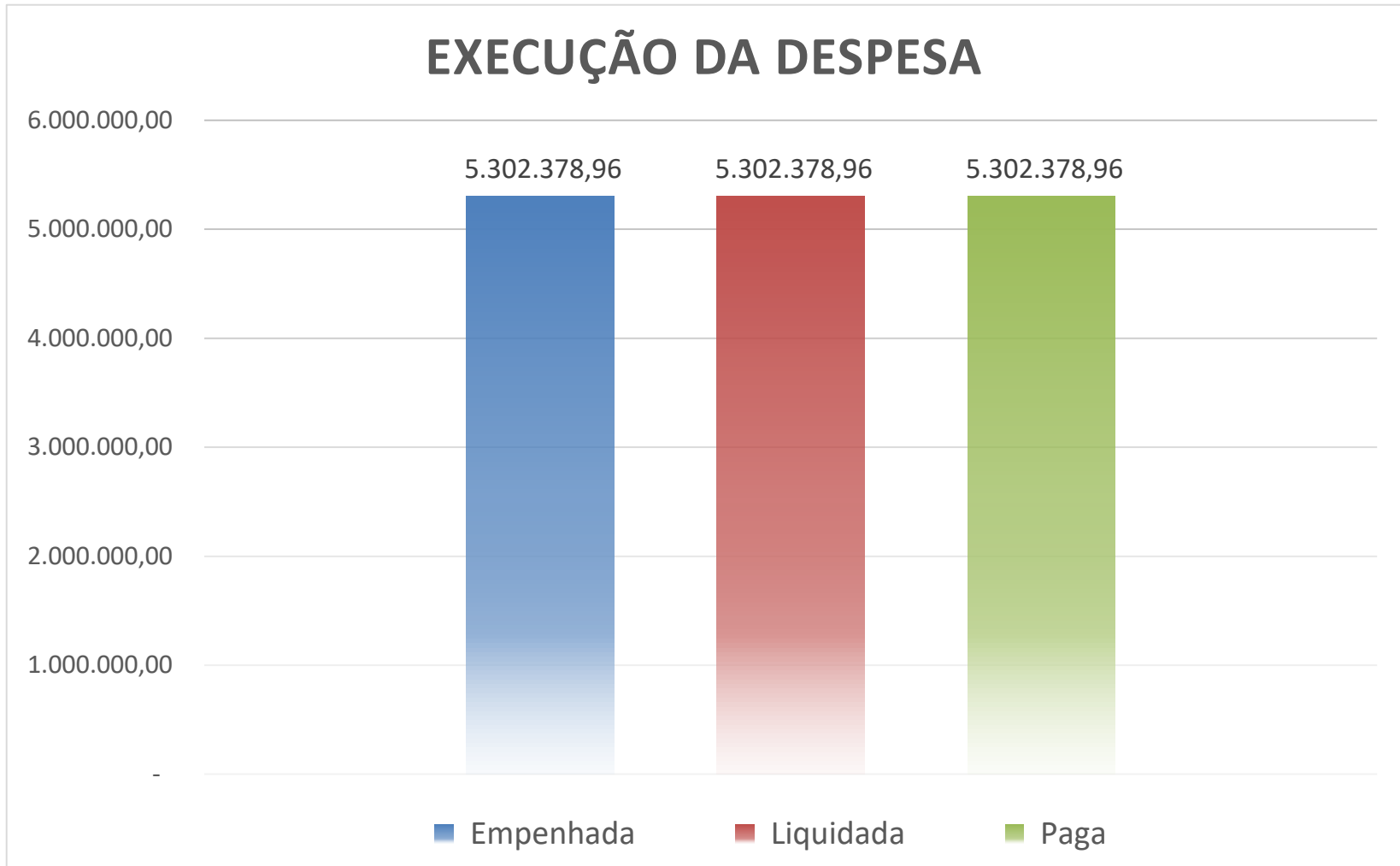


PRESTAÇÃO DE CONTAS

Composição da Receita

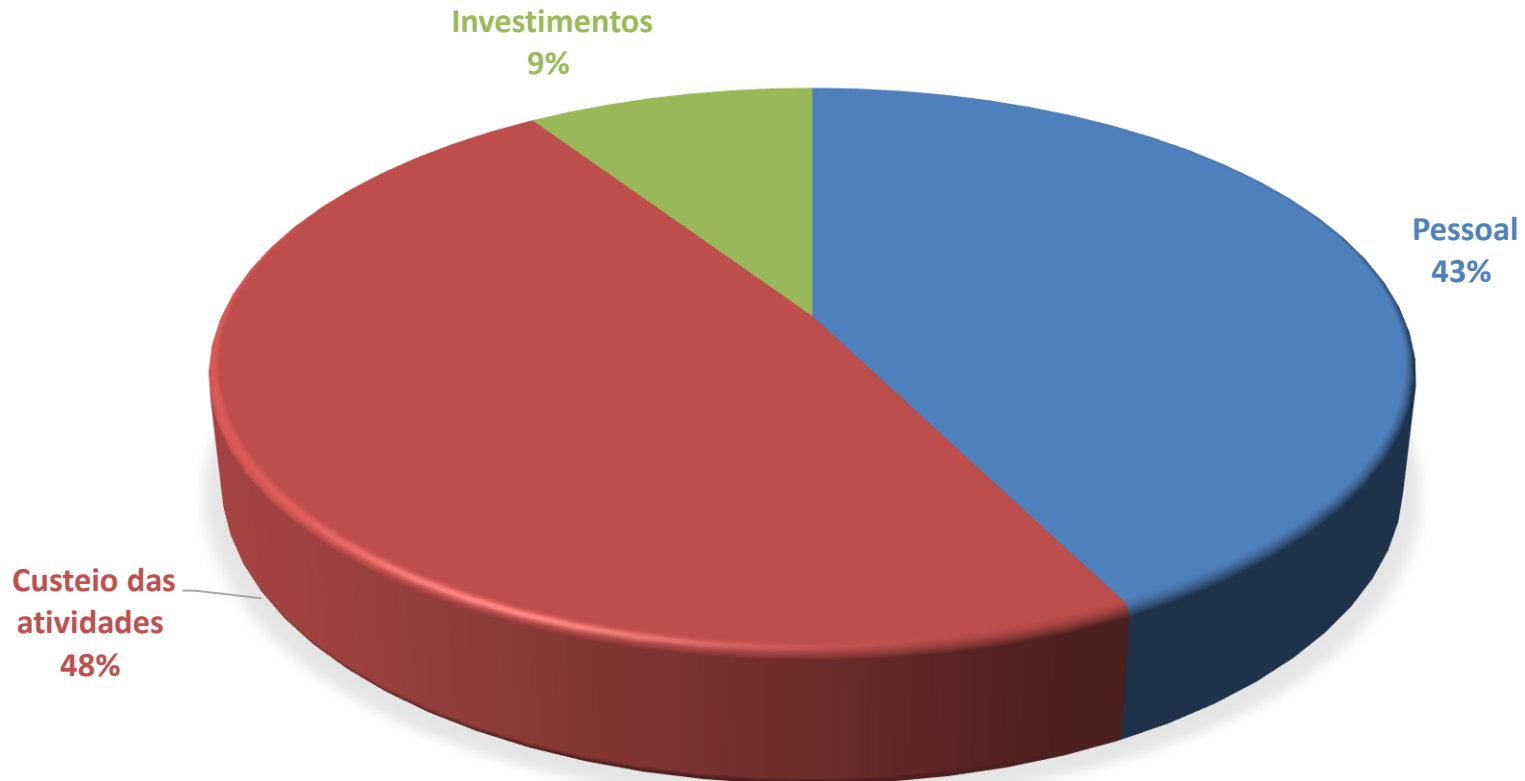


PRESTAÇÃO DE CONTAS

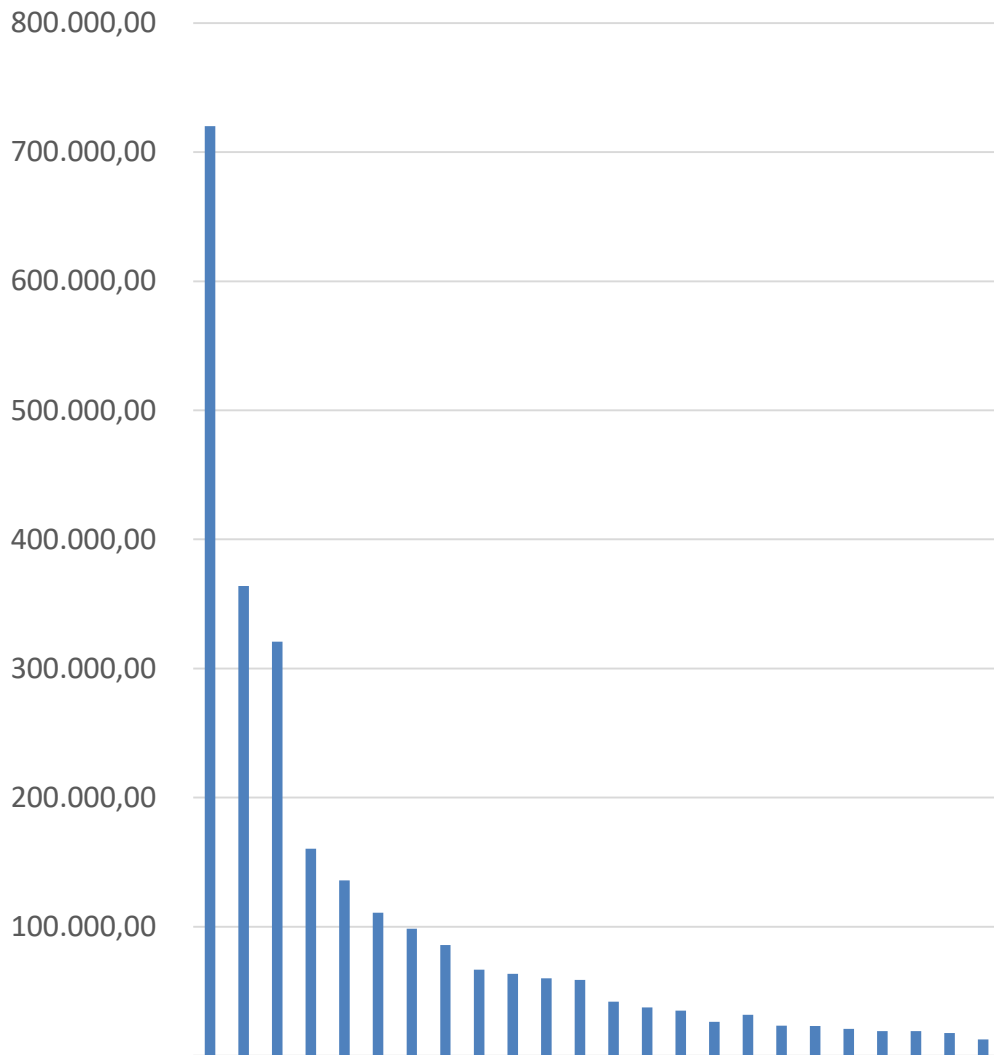


PRESTAÇÃO DE CONTAS

DESPESAS POR CATEGORIA ECONÔMICA



PRESTAÇÃO DE CONTAS



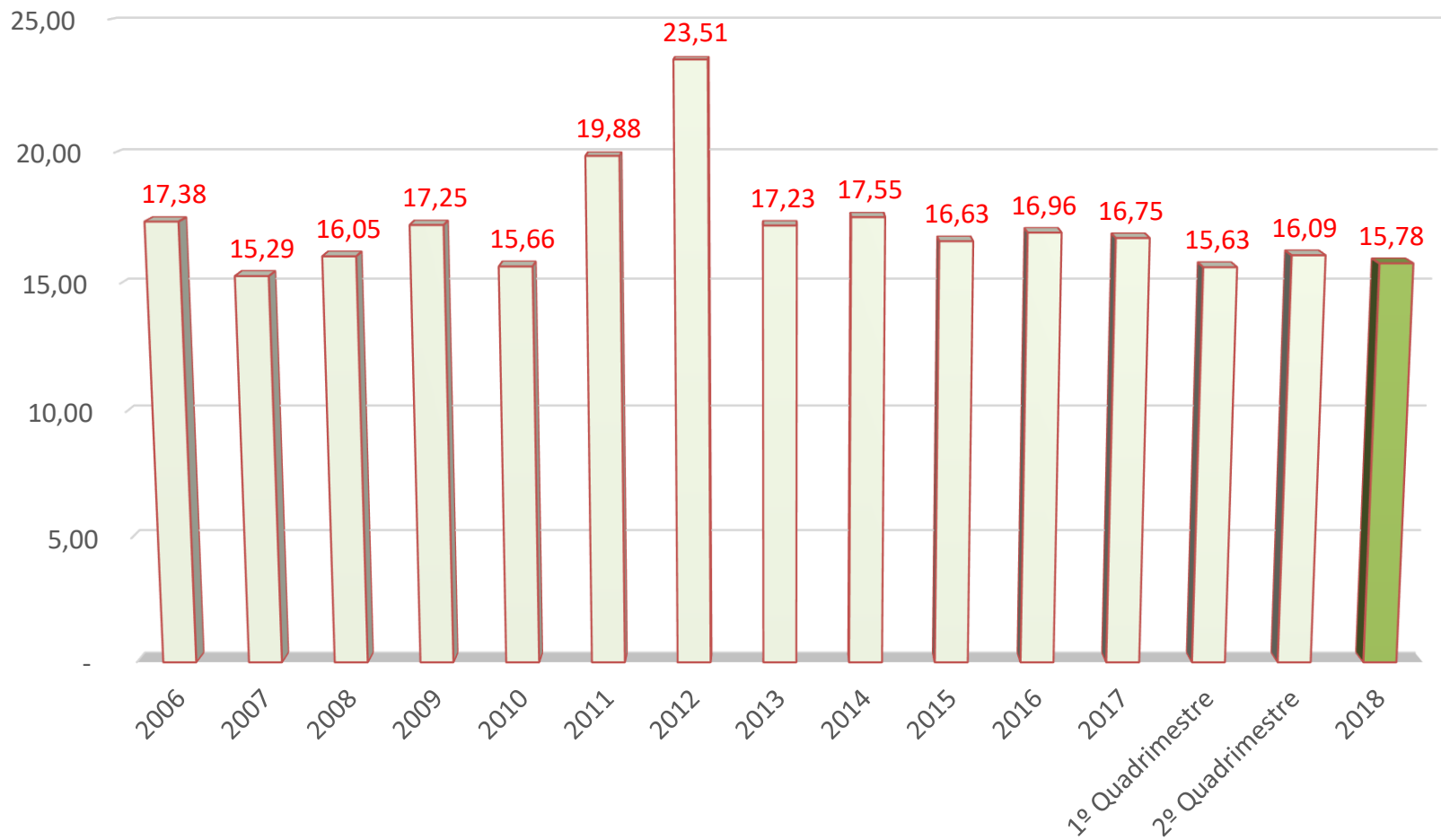
Plantão ambulatorial	720.000,00
Medicamentos	364.014,14
Manutenção de veículos	320.793,88
Despesas com locomoção	160.298,85
Exames laboratoriais	135.825,17
Próteses Dentárias	110.840,00
CIS - Ameosc	98.555,76
APAE - Contratualização	85.805,52
Diárias e Adiantamentos	66.691,43
Odontológico e Laboratorial	63.603,07
Material Expediente e Similares	60.112,10
Médico Ginecologista	58.680,00
Plantão Obstétrico	42.000,00
Outras despesas	37.397,10
Energia elétrica	34.874,84
Manutenção Prédio/Equipamentos	26.387,07
Seleção e Treinamento	31.777,20
Manutenção de Software	23.395,93
Programa Mais Médicos	23.012,48
Comunicação e publicidade	20.737,51
Serviços Médicos / Hospitalares	19.092,50
Outros Materiais de Distribuição	19.016,50
Recolha de lixo hospitalar	17.622,16
Auxílio Alimentação	12.600,00

PRESTAÇÃO DE CONTAS

Ações de governo	Dotação Atualizada	Empenhado	Liquidado	Pago	Saldo - 2019
1.023 - Construção/Ampliação Unidades de Saúde	24.000,00	6.500,00	6.500,00	6.500,00	50.000,00
1.024 - Aquisição Veículos p/ o Fundo Municipal de Saúde	581.970,00	431.900,00	431.900,00	431.900,00	20.000,00
2.051 - Atividades dos Programas SF - ACS e SB	1.444.324,25	1.329.650,36	1.329.650,36	1.329.650,36	1.340.000,00
2.052 - Atividades Núcleo de Atenção à Saúde da Família	160.185,47	152.436,45	152.436,45	152.436,45	175.000,00
2.053 - Serviços de Atenção Básica em Saúde	1.796.924,97	1.730.161,57	1.730.161,57	1.730.161,57	1.269.400,00
2.054 - Serviços de Assistência Hospitalar e Ambulatorial	1.043.377,64	1.005.618,17	1.005.618,17	1.005.618,17	1.310.000,00
2.055 - Assistência Farmacêutica Básica	295.407,61	277.090,82	277.090,82	277.090,82	280.000,00
2.056. - Distribuição Suplementar de Medicamentos	185.000,00	171.311,62	171.311,62	171.311,62	250.000,00
2.057 - Atividades de Vigilância Sanitária	125.976,06	123.562,53	123.562,53	123.562,53	130.000,00
2.058 - Atividades de Vigilância Epidemiológica	92.834,00	74.147,44	74.147,44	74.147,44	80.000,00
Total aplicado em ações e serviços de Saúde	5.750.000,00	5.302.378,96	5.302.378,96	5.302.378,96	4.904.400,00

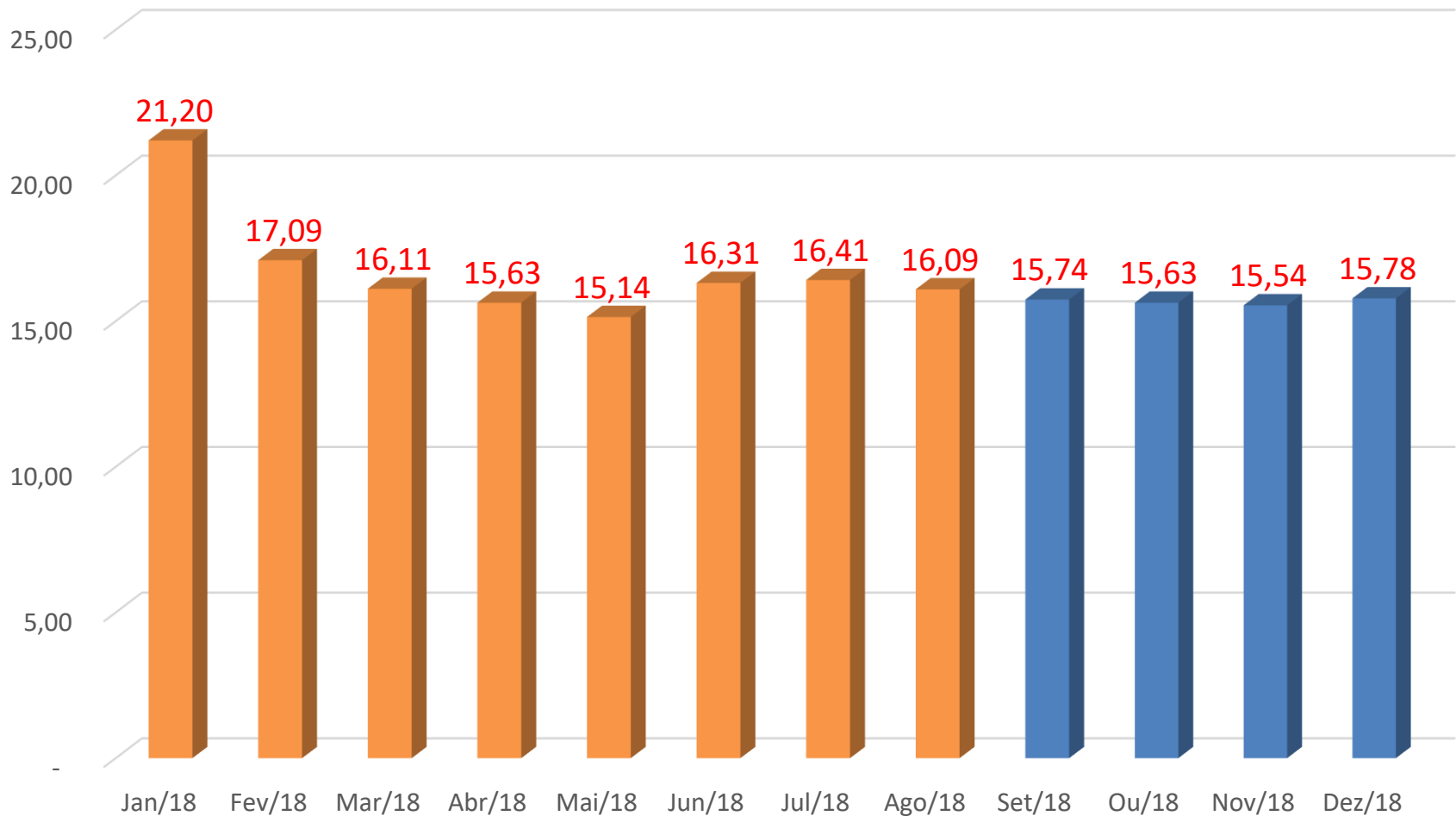
PRESTAÇÃO DE CONTAS

INDICADORES DA SAÚDE



PRESTAÇÃO DE CONTAS

Evolução mensal dos gastos com Saúde



PRESTAÇÃO DE CONTAS

Situação Financeira do Fundo de Saúde				
Descrição das Fontes de Custeio	Saldo anterior	Arrecadação	Liquidada	Saldos
Saúde Livres - 03 - 303		3.188.598,85	3.188.598,85	-
Alvará Sanitário - 020 - 320	2.389,34	26.832,99	27.127,86	2.094,47
Atenção Básica - Federal - 64 - 364	51.663,13	659.429,82	606.357,80	104.735,15
Média e alta Complexidade - 65 - 365	5.377,64	165.010,86	170.388,50	-
Vigilância Sanitária - 66 - 366	40.176,65	47.801,46	70.093,39	17.884,72
Farmácia Básica Federal - 67 - 367	5.407,61	35.087,74	37.183,82	3.311,53
NASF - Federal - 70 - 470		104.000,00	96.000,00	8.000,00
PAB - FIXO - 71 - 371	312.897,21	167.172,70	426.765,44	53.304,47
SUS - Estado - Atenção Básica - 72 - 372	50.000,00	64.101,84	99.265,43	14.836,41
SUS - Estado - Farmácia Básica - 73 - 373		25.930,86	20.862,85	5.068,01
Próteses Dentárias - 74 - 374	19.527,04	90.118,32	109.645,36	-
MAC - Estado - Contratualização - APAE - 75	3.143,56	87.582,36	85.805,52	4.920,40
PMAQ - 76 - 376		202.664,40	202.664,40	-
Média e Alta Complexidade Estadual - 78 - 378	7.573,46	17.733,75	1.194,64	24.112,57
NASF - Estadual - 079 - 379	185,47	22.080,43	20.265,90	2.000,00
Alienações Bens - Programas de Saúde - 388	42.829,20		42.829,20	-
Convênios vinculados a Saúde - União - 202 - 402		102.507,97	97.330,00	5.177,97
			-	-
Total das Fontes vinculadas	541.170,31	5.006.654,35	5.302.378,96	245.445,70