CONSELHO MUNICIPAL DE SAÚDE – SÃO JOÃO DO OESTE

"A SOCIEDADE CONTROLANDO O FINANCIAMENTO DA SAÚDE – LEI COMPLEMENTAR Nº 141/12"

AUDIÊNCIA PÚBLICA
LEI COMPLEMENTAR Nº 141/12
2º QUADRIMESTRE/2019

Vitus Ritter

Gestor do Fundo Municipal de Saúde

São João do Oeste – SC, 27/09/2018

1

PRESTAÇÃO DE CONTAS

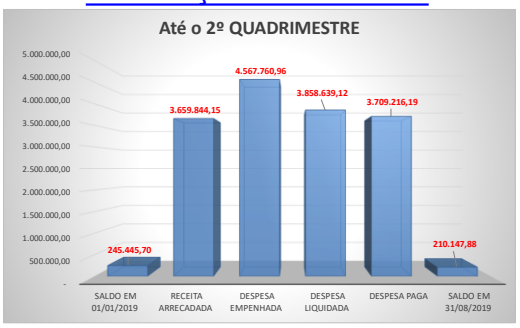

2

2

PRESTAÇÃO DE CONTAS

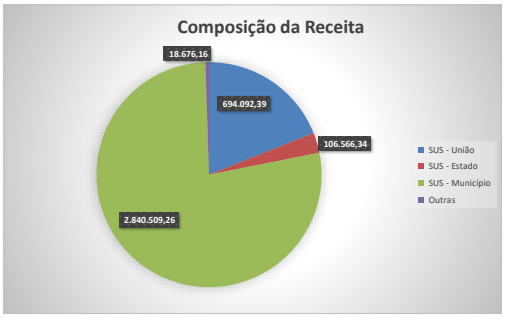

3

3

PRESTAÇÃO DE CONTAS

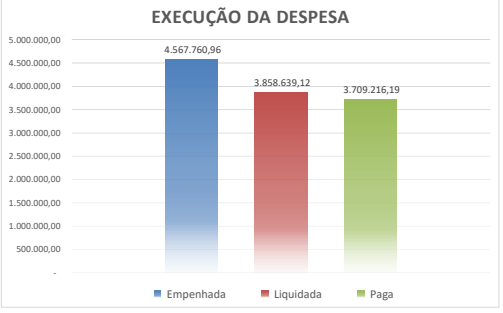

4

4

PRESTAÇÃO DE CONTAS

Despesas por categoria econômica

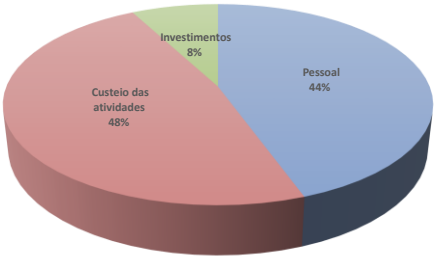

5

5

PRESTAÇÃO DE CONTAS

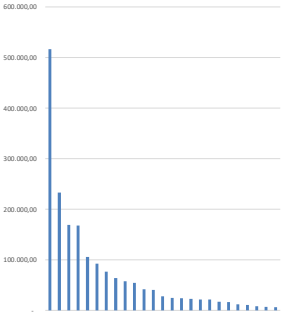

Plantão ambulatorial	516.240,00
Medicamentos	233.166,54
Despesas com locomoção	168.973,17
Manutenção de veículos	167.914,91
Exames laboratoriais	105.592,58
Odontológico e Laboratorial	92.799,68
CIS - Ameosc	76.614,16
Próteses Dentárias	64.078,90
APAE - Contratualização	57.674,88
Diárias e Adiantamentos	54.426,73
Material Expediente e Similares	42.179,31
Médico Ginecologista	40.500,00
Plantão Obstétrico	28.000,00
Energia elétrica	24.835,64
Fisioterapeuta Credenciado	24.320,00
Ressonâncias Magnéticas	23.064,05
Seleção e Treinamento	21.685,59
Outras despesas	21.645,32
Manutenção Prédio/Equipamentos	17.100,80
Manutenção de Software	16.600,40
Comunicação e publicidade	12.122,84
Programa Mais Médicos	10.715,19
Recolha de lixo hospitalar	8.454,30
Cirurgias Eletivas	7.260,00
Outros Materiais de Distribuição	6.369,65

6

6

PRESTAÇÃO DE CONTAS

Ações de governo	Dotação Atualizada	Empenhado	Liquidado	Pago	Saldo - 2019
1.019 - Construção/Ampliação Unidades de Saúde	300.000,00	292.153,00	292.153,00	292.153,00	7.847,00
1.020 - Aquisição de Veículos - Fundo Municipal Saúde	-	-			-
2.035 - Atividades dos Programas SF - ACS e SB	1.517.800,28	1.113.044,32	1.036.425,88	1.002.893,75	404.755,96
2.036 - Atividades Núcleo de Atenção à Saúde da Família	185.000,00	122.226,53	114.226,53	111.108,78	62.773,47
2.037 - Serviços de Atenção Básica em Saúde	1.620.065,92	1.323.908,89	1.094.498,80	1.030.721,18	296.157,03
2.038 - Serviços de Assistência Hospitalar e Ambulatorial	1.441.325,76	1.267.802,77	899.217,32	861.963,14	173.522,99
2.039 - Assistência Farmacêutica Básica	258.379,54	202.396,23	194.840,60	190.183,85	55.983,31
2.040 - Distribuição Suplementar de Medicamentos	180.000,00	97.362,13	91.988,21	89.417,81	82.637,87
2.050 - Atividades de Vigilância Sanitária	132.094,47	90.324,41	84.145,16	81.060,22	41.770,06
2.051 - Atividades de Vigilância Epidemiológica	85.707,51	58.542,68	51.143,62	49.714,46	27.164,83
Total aplicado em ações e serviços de Saúde	**5.720.373,48**	**4.567.760,96**	**3.858.639,12**	**3.709.216,19**	**1.152.612,52**

7

7

PRESTAÇÃO DE CONTAS

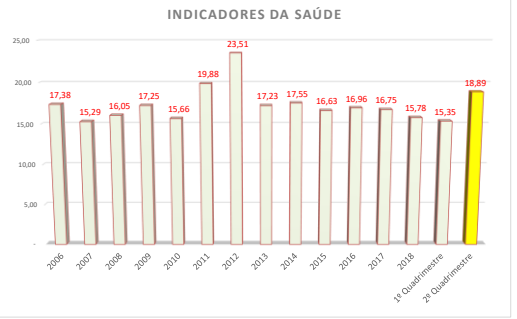

8

8

PRESTAÇÃO DE CONTAS

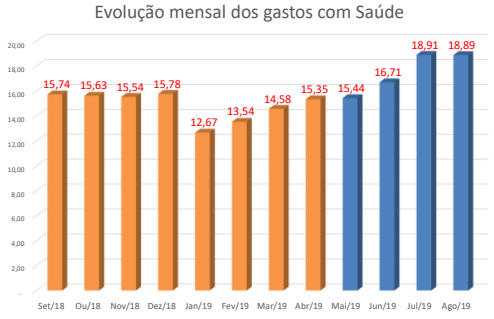

9

9

PRESTAÇÃO DE CONTAS

Situação Financeira do Fundo de Saúde

Descrição das Fontes de Custeio	Saldo anterior	Arrecadação	Liquidada	Saldos
Saúde Livres - 03 - 303		2.596.423,95	2.961.341,91	- 364.917,96
Alvará Sanitário - 059 - 359	2.094,47	14.187,02	15.908,30	373,19
Atenção Basica - Federal - 64 - 364	166.039,62	544.335,76	608.094,41	102.280,97
Média e alta Complexidade - 65 - 365	4.920,40	109.219,96	100.581,86	13.558,50
Vigilância Sanitária - 66 - 366	17.884,72	20.393,63	23.198,94	15.079,41
Farmácia Básica Federal - 67 - 367	3.311,53	23.380,24	37.564,83	- 10.873,06
SUS - Estado - Atenção Básica - 72 - 372	16.836,41	60.603,35	66.723,45	10.716,31
SUS - Estado - Famárcia Básica - 73 - 373	5.068,01	21.552,17	26.996,38	- 376,20
Média e Alta Complexidade Estadual - 78 - 378	24.112,57	25.040,30	18.229,04	30.923,83
Alienações Bens - Programas de Saúde - 388	-			-
Convênios vinculados a Saúde - União - 202 - 402	5.177,97		-	5.177,97
			-	-
Total das Fontes vinculadas	245.445,70	3.415.136,38	3.858.639,12	- 198.057,04

10

10