AUDIÊNCIA PÚBLICA
LEI COMPLEMENTAR Nº 141/12
3º QUADRIMESTRE/2019

Vitus Ritter

Gestor do Fundo Municipal de Saúde

São João do Oeste – SC, 24/02/2020

PRESTAÇÃO DE CONTAS

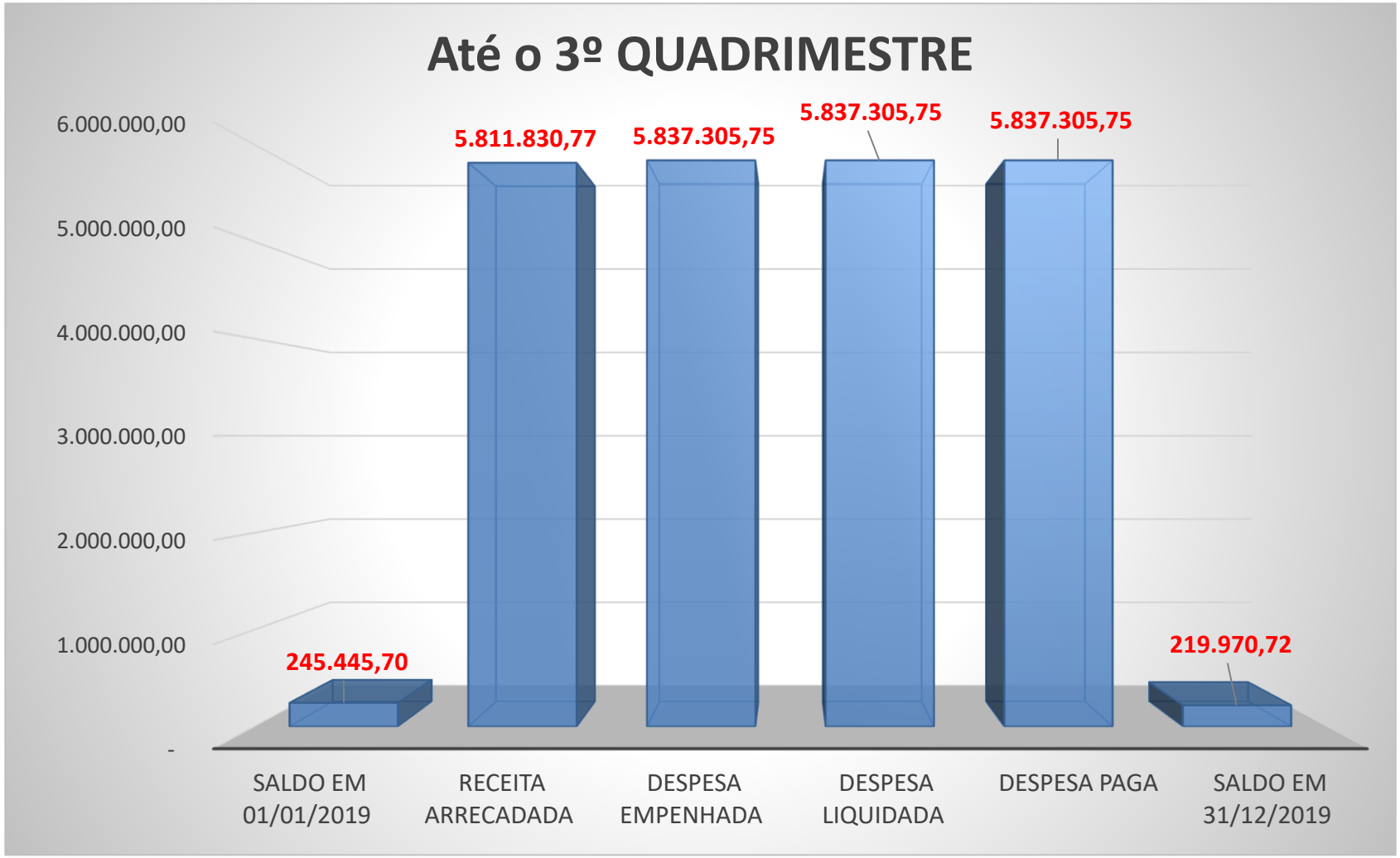

PRESTAÇÃO DE CONTAS

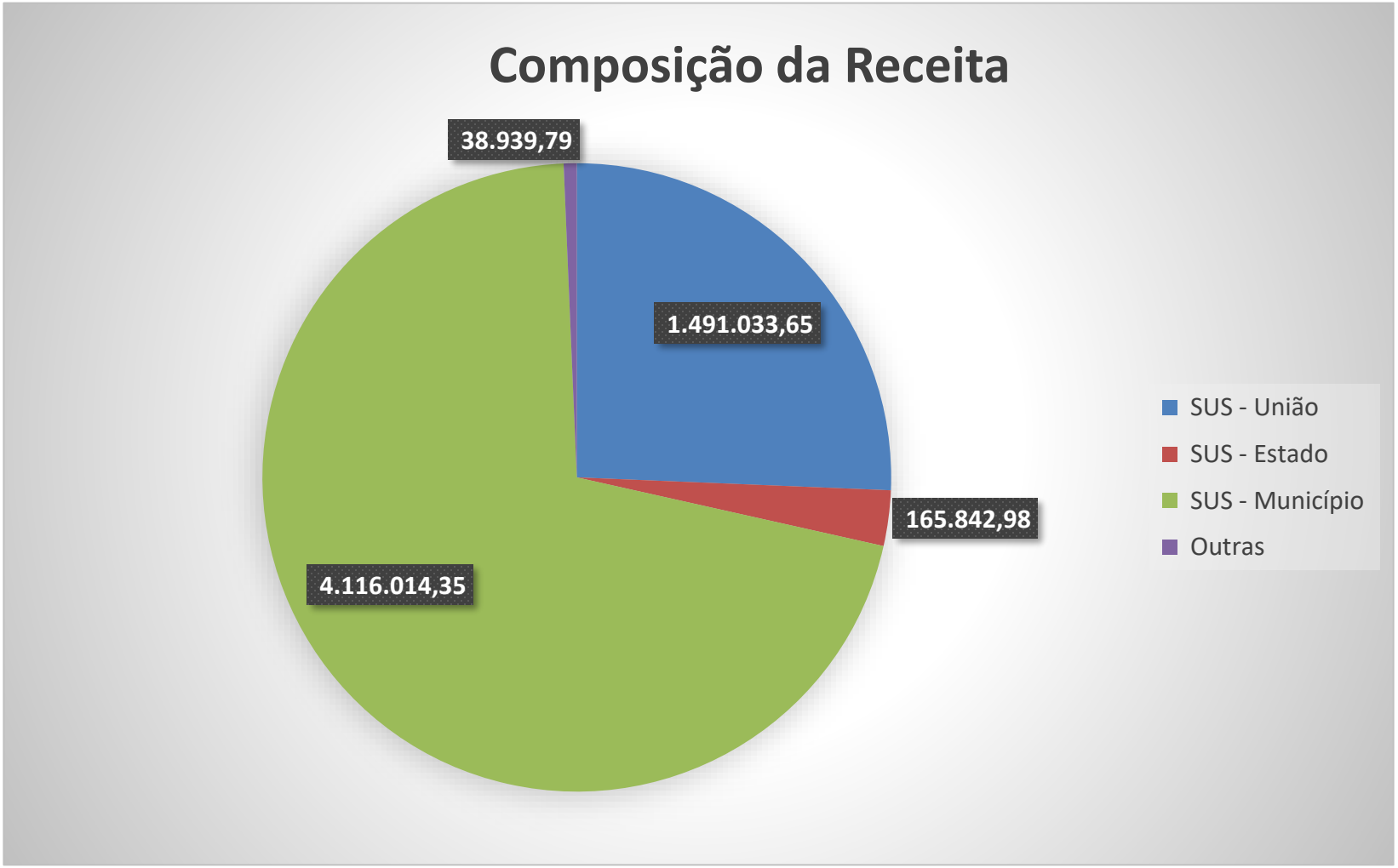

PRESTAÇÃO DE CONTAS

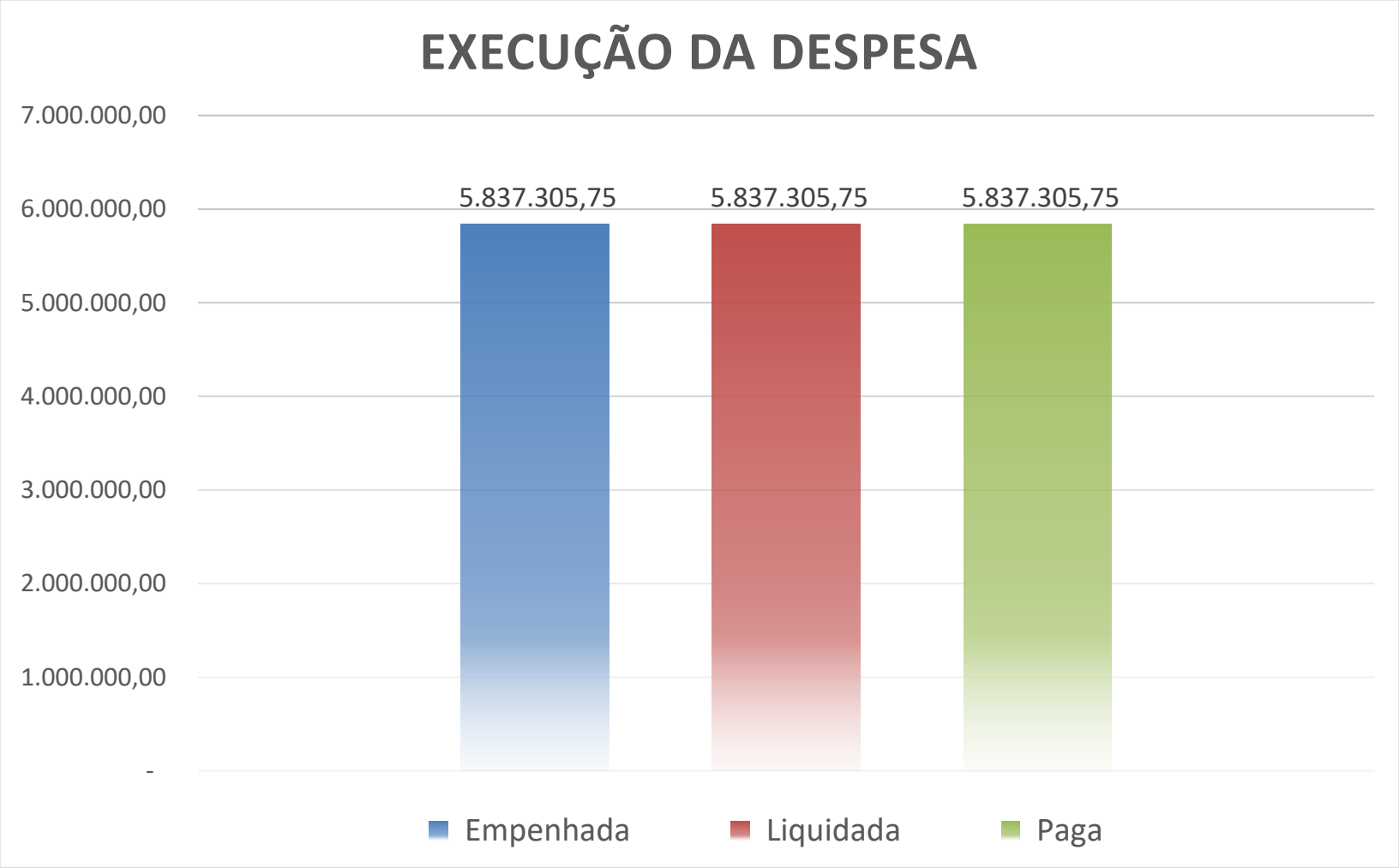

PRESTAÇÃO DE CONTAS

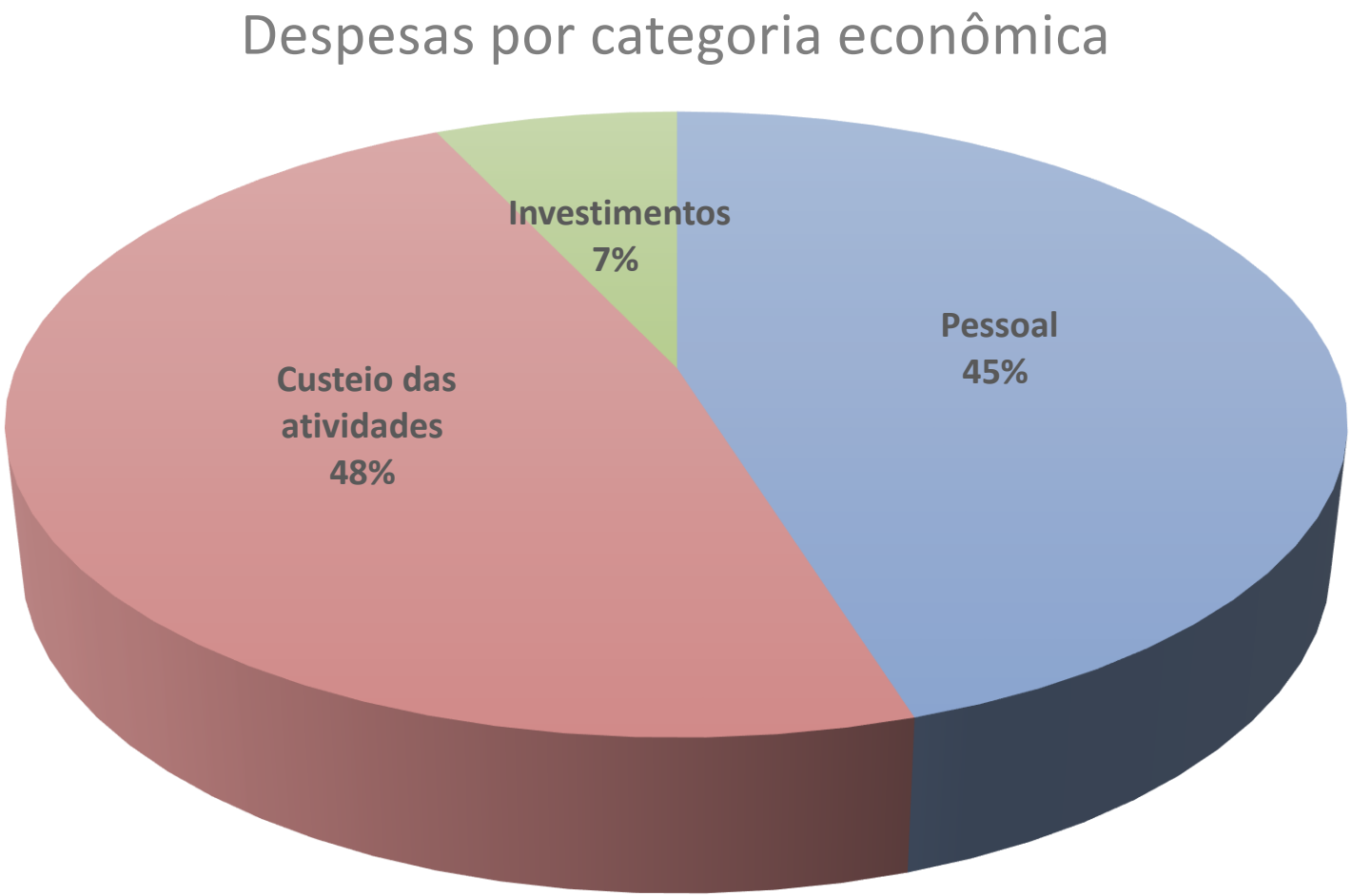

PRESTAÇÃO DE CONTAS

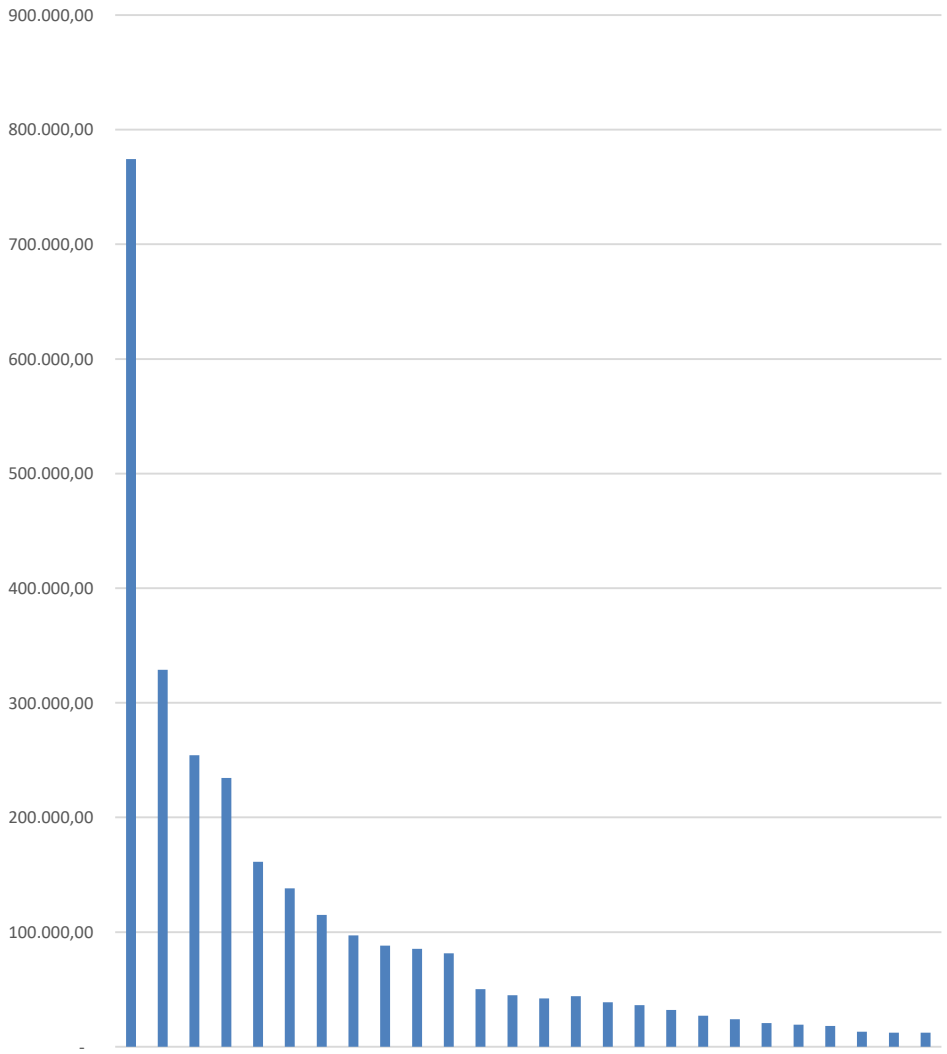

Plantão ambulatorial	774.360,00
Medicamentos	328.918,58
Manutenção de veículos	254.280,20
Despesas com locomoção	234.542,47
Exames laboratoriais	161.236,66
Odontológico e Laboratorial	138.170,75
CIS - Ameosc	114.921,24
Próteses Dentárias	97.209,89
Médico Ginecologista e Pediatra	88.095,00
APAE - Contratualização	85.275,42
Diárias e Adiantamentos	81.443,52
Material Expediente e Similares	50.110,24
Seleção e Treinamento	44.930,37
Plantão Obstétrico	42.000,00
Manutenção Prédio/Equipamentos	44.096,85
Fisioterapeuta Credenciado	38.620,00
Energia elétrica	36.107,79
Ressonâncias Magnéticas	32.098,05
Manutenção de Software	27.009,31
Cirurgias Eletivas	23.890,00
Outras despesas	20.532,85
Programa Mais Médicos	19.344,87
Subvenção - APAE	18.000,00
Recolha de lixo hospitalar	12.993,40
Comunicação e publicidade	12.337,72
Auxílio Alimentação	12.300,00

PRESTAÇÃO DE CONTAS

Ações de governo	Dotação Atualizada	Empenhado	Liquidado	Pago	Saldo - 2020
1.019 - Construção/Ampliação Unidades de Saúde	302.500,00	302.253,00	302.253,00	302.253,00	50.000,00
1.027 - Auxílios a Instituições de Assistência Hospitalar	80.000,00	80.000,00	80.000,00	80.000,00	20.000,00
2.035 - Atividades dos Programas SF - ACS e SB	1.641.800,28	1.568.494,67	1.568.494,67	1.568.494,67	1.520.000,00
2.036 - Atividades Núcleo de Atenção à Saúde da Família	202.000,00	178.129,36	178.129,36	178.129,36	190.000,00
2.037 - Serviços de Atenção Básica em Saúde	1.771.858,23	1.667.210,42	1.667.210,42	1.667.210,42	750.000,00
2.038 - Serviços de Assistência Hospitalar e Ambulatorial	1.607.482,76	1.412.515,69	1.412.515,69	1.412.515,69	1.950.000,00
2.039 - Assistência Farmacêutica Básica	308.379,54	270.984,70	270.984,70	270.984,70	300.000,00
2.040 - Distribuição Suplementar de Medicamentos	140.000,00	127.193,18	127.193,18	127.193,18	200.000,00
2.050 - Atividades de Vigilância Sanitária	145.094,47	140.066,57	140.066,57	140.066,57	150.000,00
2.051 - Atividades de Vigilância Epidemiológica	100.884,72	90.458,16	90.458,16	90.458,16	250.000,00
Total aplicado em ações e serviços de Saúde	6.300.000,00	5.837.305,75	5.837.305,75	5.837.305,75	5.380.000,00

PRESTAÇÃO DE CONTAS

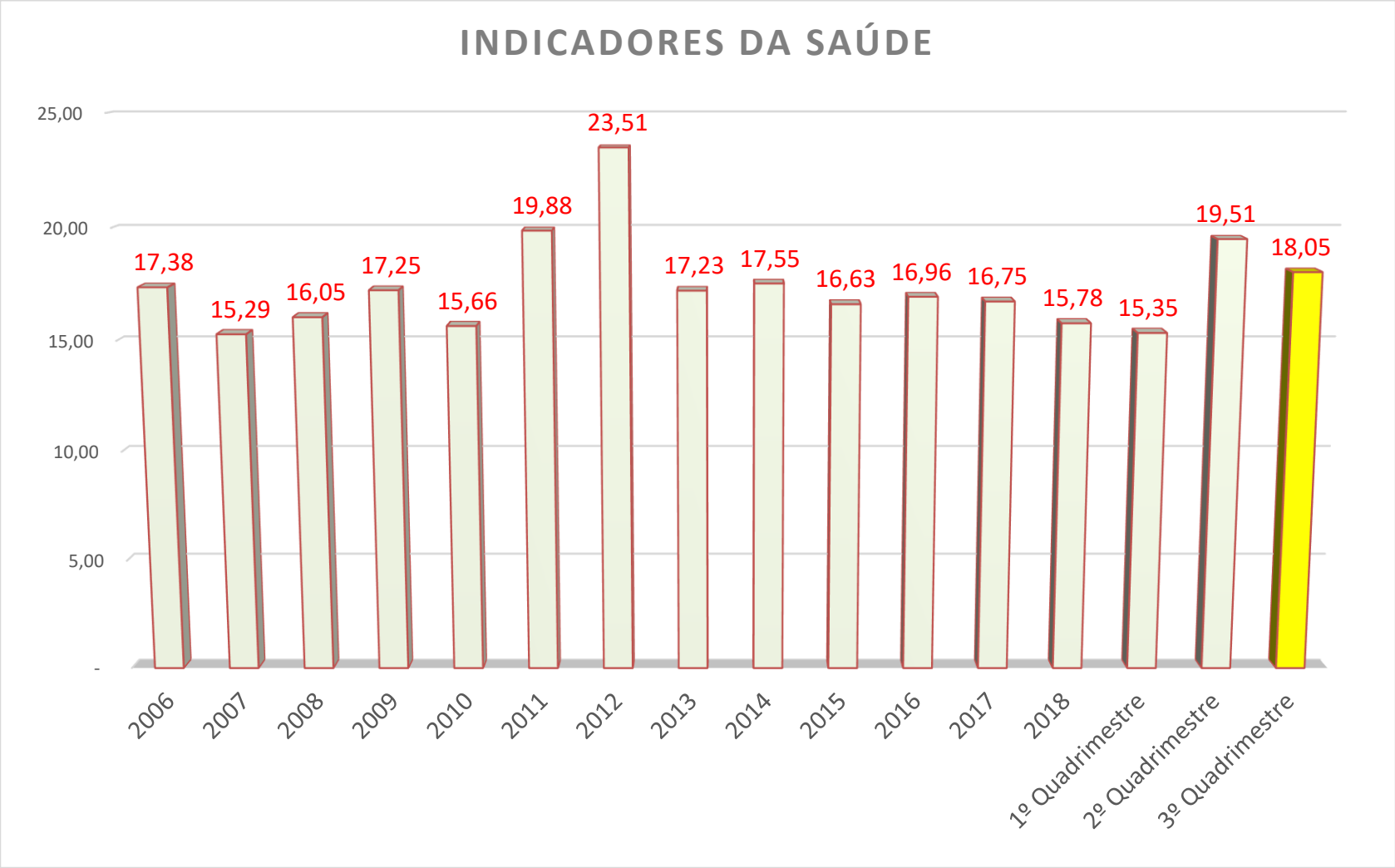

PRESTAÇÃO DE CONTAS

Evolução mensal dos gastos com Saúde

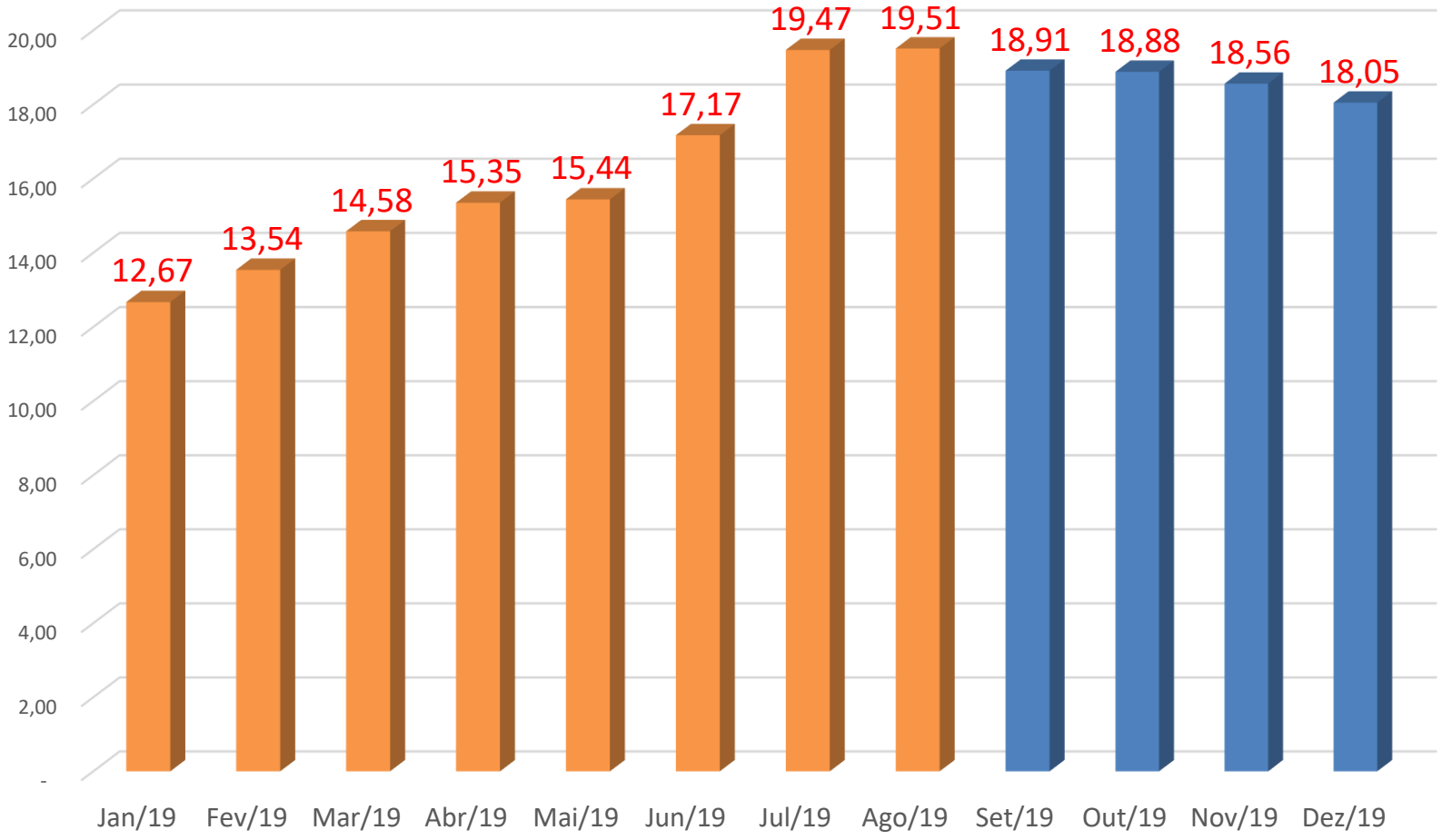

PRESTAÇÃO DE CONTAS

Situação Financeira do Fundo de Saúde				
Descrição das Fontes de Custeio	Saldo anterior	Arrecadação	Liquidada	Saldos
Saúde Livres - 03 - 303	-	4.118.166,18	4.118.166,18	-
Alvará Sanitário - 059 - 359	2.094,47	29.995,09	31.067,81	1.021,75
Atenção Básica - Federal - 64 - 364	166.039,62	877.491,41	960.869,81	82.661,22
Média e alta Complexidade - 65 - 365	4.920,40	166.963,42	146.195,74	25.688,08
Vigilância Sanitária - 66 - 366	17.884,72	46.961,88	56.385,93	8.460,67
Farmácia Básica Federal - 67 - 367	3.311,53	35.285,15	37.564,83	1.031,85
Transferências Advindas de Emendas - 68	-	370.157,00	313.694,89	56.462,11
SUS - Estado - Atenção Básica - 72 - 372	16.836,41	115.063,74	113.329,17	18.570,98
SUS - Estado - Famárcia Básica - 73 - 373	5.068,01	33.129,50	32.405,57	5.791,94
Média e Alta Complexidade Estadual - 78 - 378	24.112,57	18.617,40	27.625,82	15.104,15
Alienações Bens - Programas de Saúde - 388	-	-	-	-
Convênios vinculados a Saúde - União - 202 - 402	5.177,97	-	-	5.177,97
Total das Fontes vinculadas	245.445,70	5.811.830,77	5.837.305,75	219.970,72