

**AUDIÊNCIA PÚBLICA
LEI COMPLEMENTAR Nº 141/12
1º QUADRIMESTRE/2020**

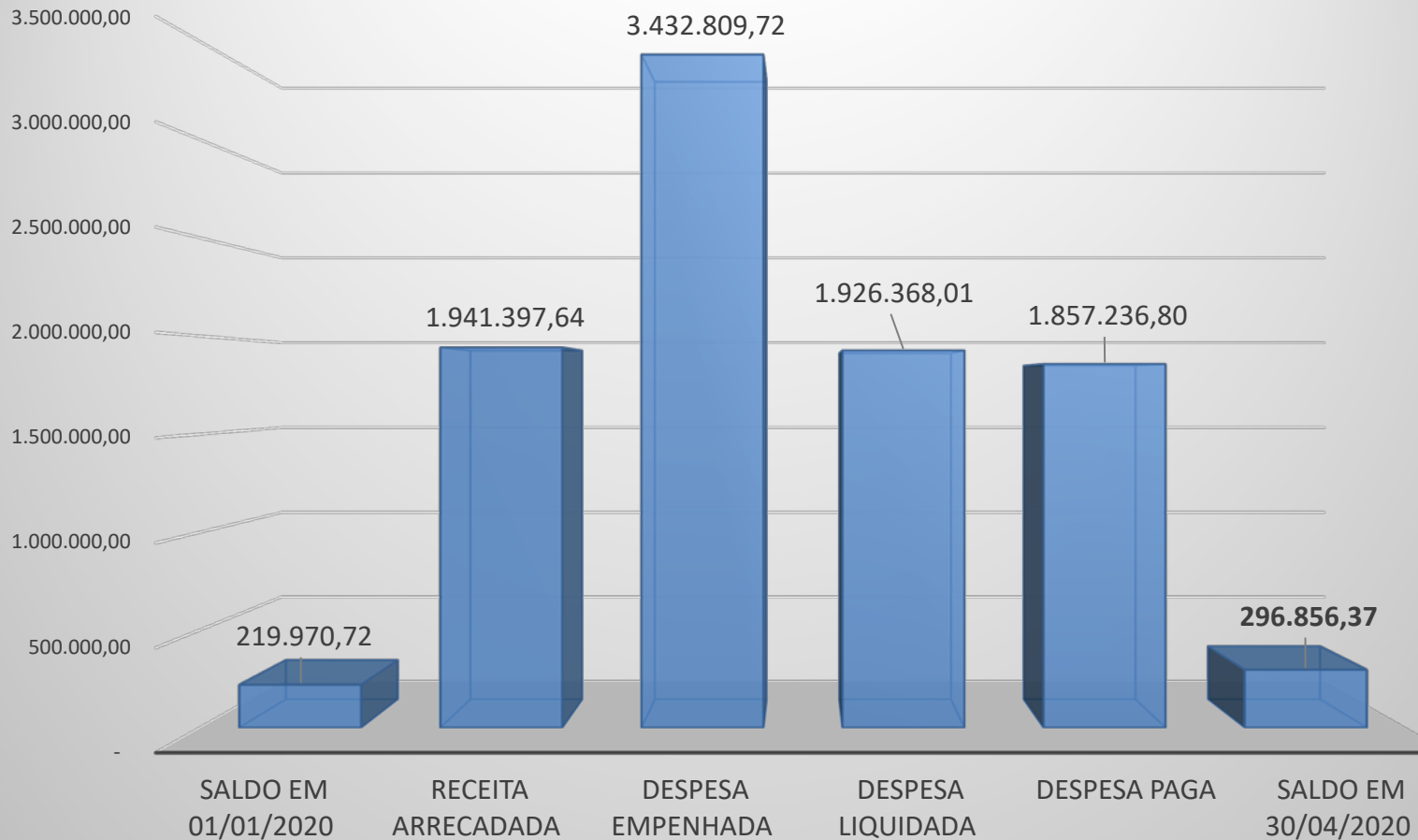
Vitus Ritter

Gestor do Fundo Municipal de Saúde

São João do Oeste – SC, 27/05/2020

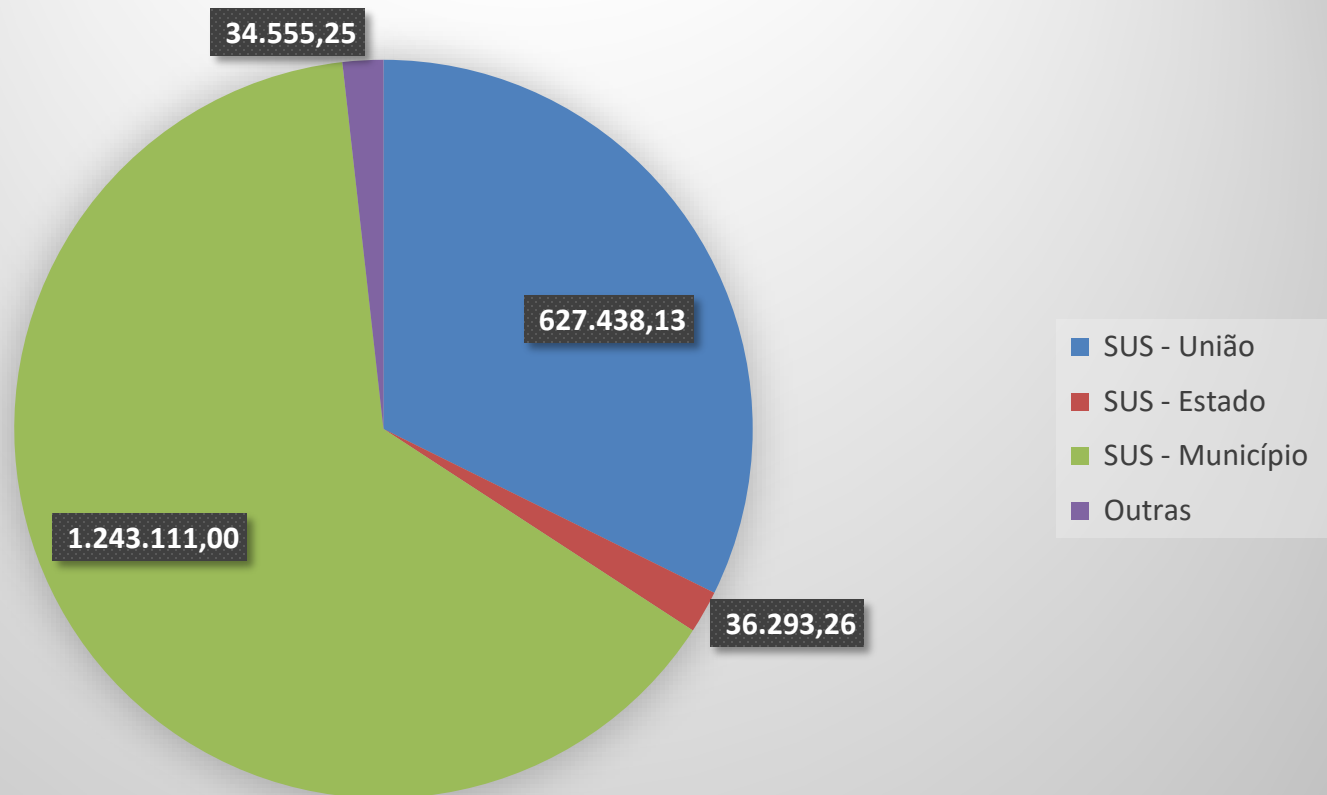
PRESTAÇÃO DE CONTAS

Até o 1º QUADRIMESTRE

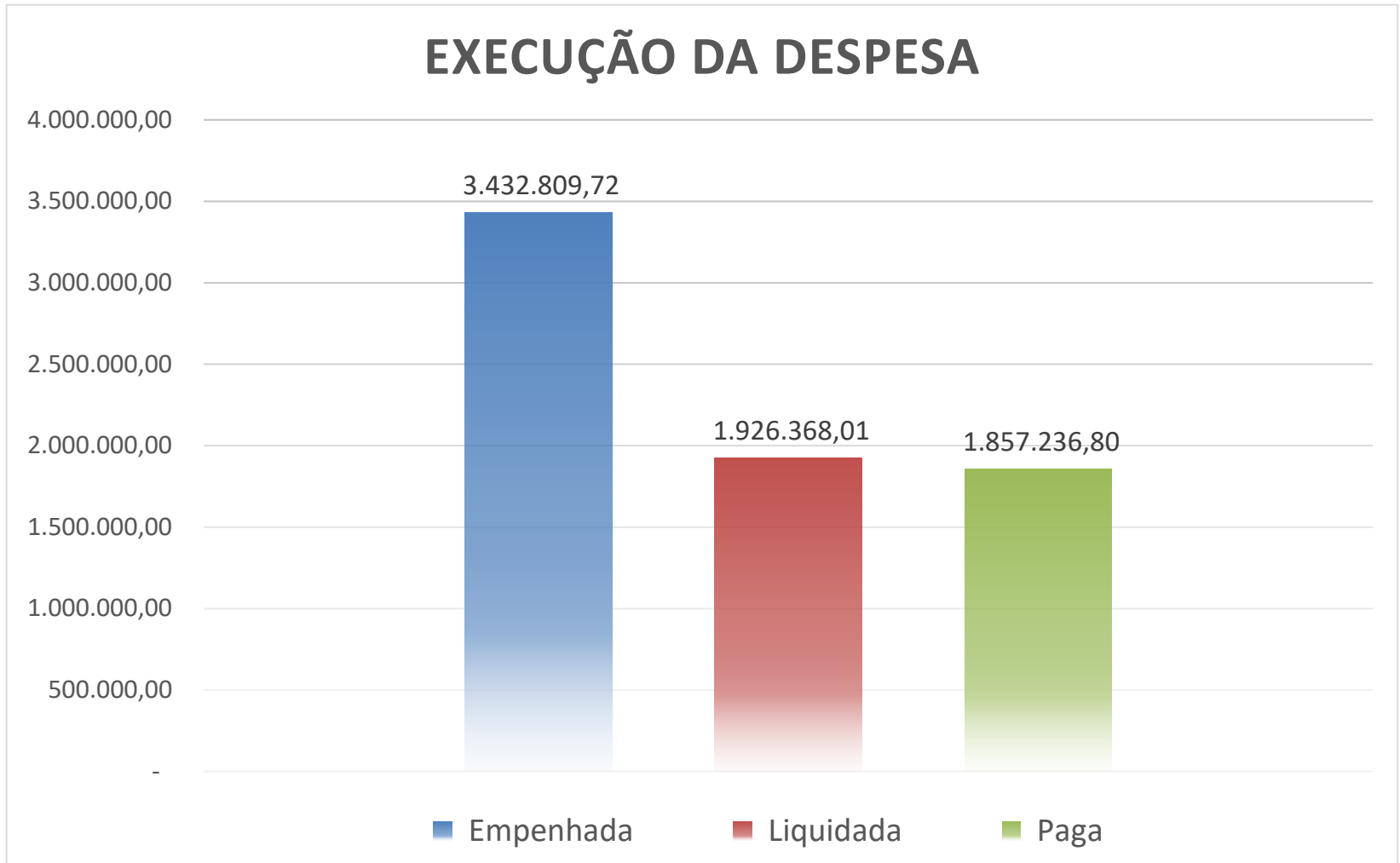


PRESTAÇÃO DE CONTAS

Composição da Receita

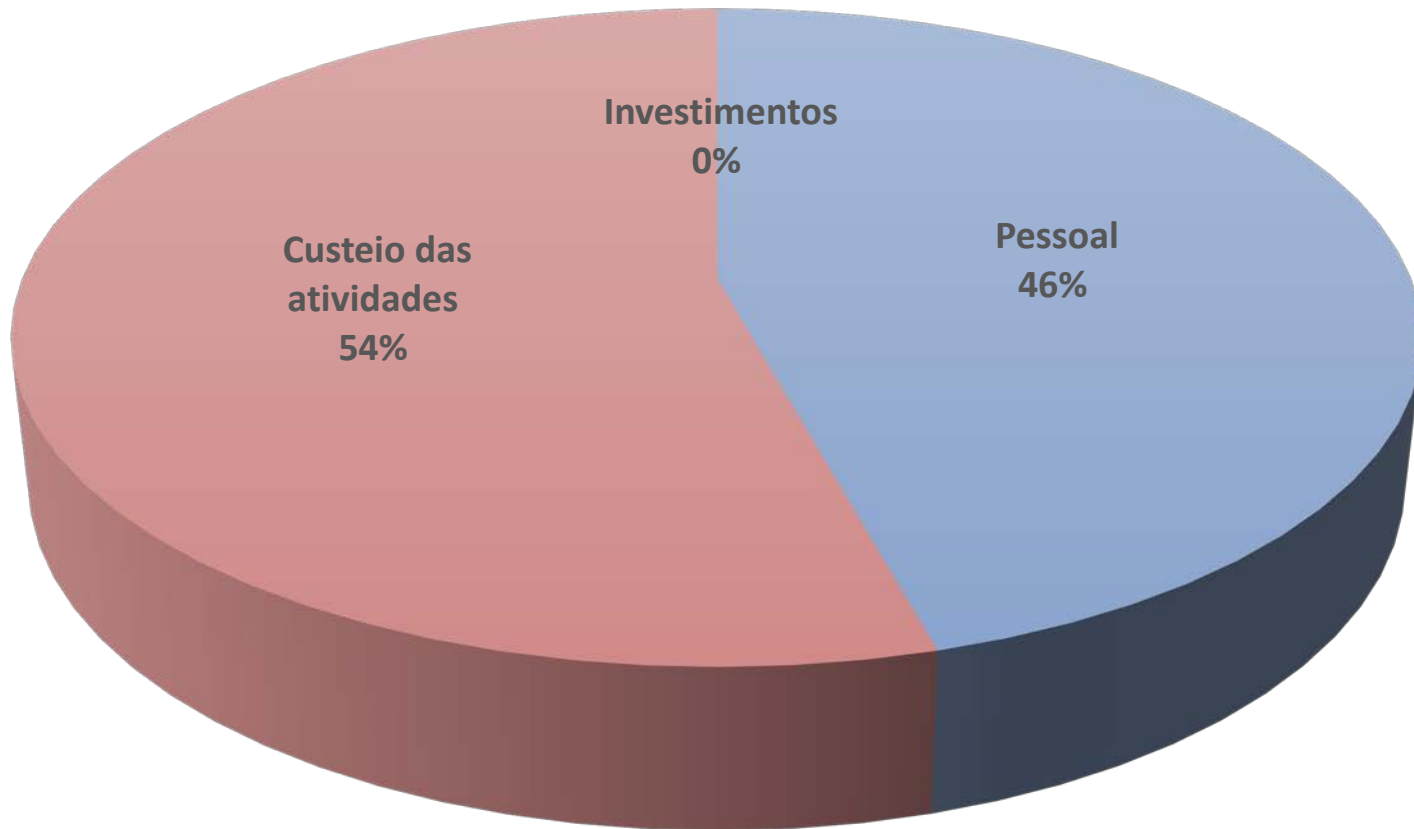


PRESTAÇÃO DE CONTAS

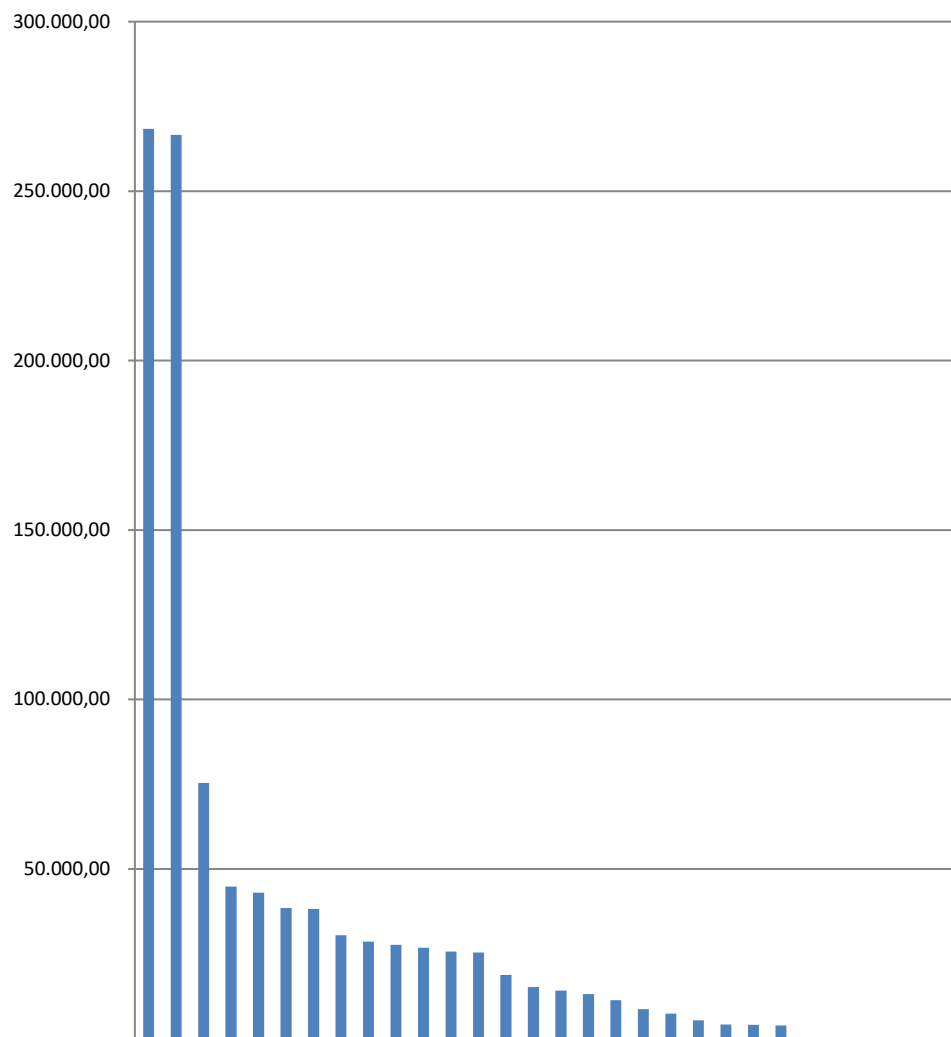


PRESTAÇÃO DE CONTAS

Despesas por categoria econômica



PRESTAÇÃO DE CONTAS



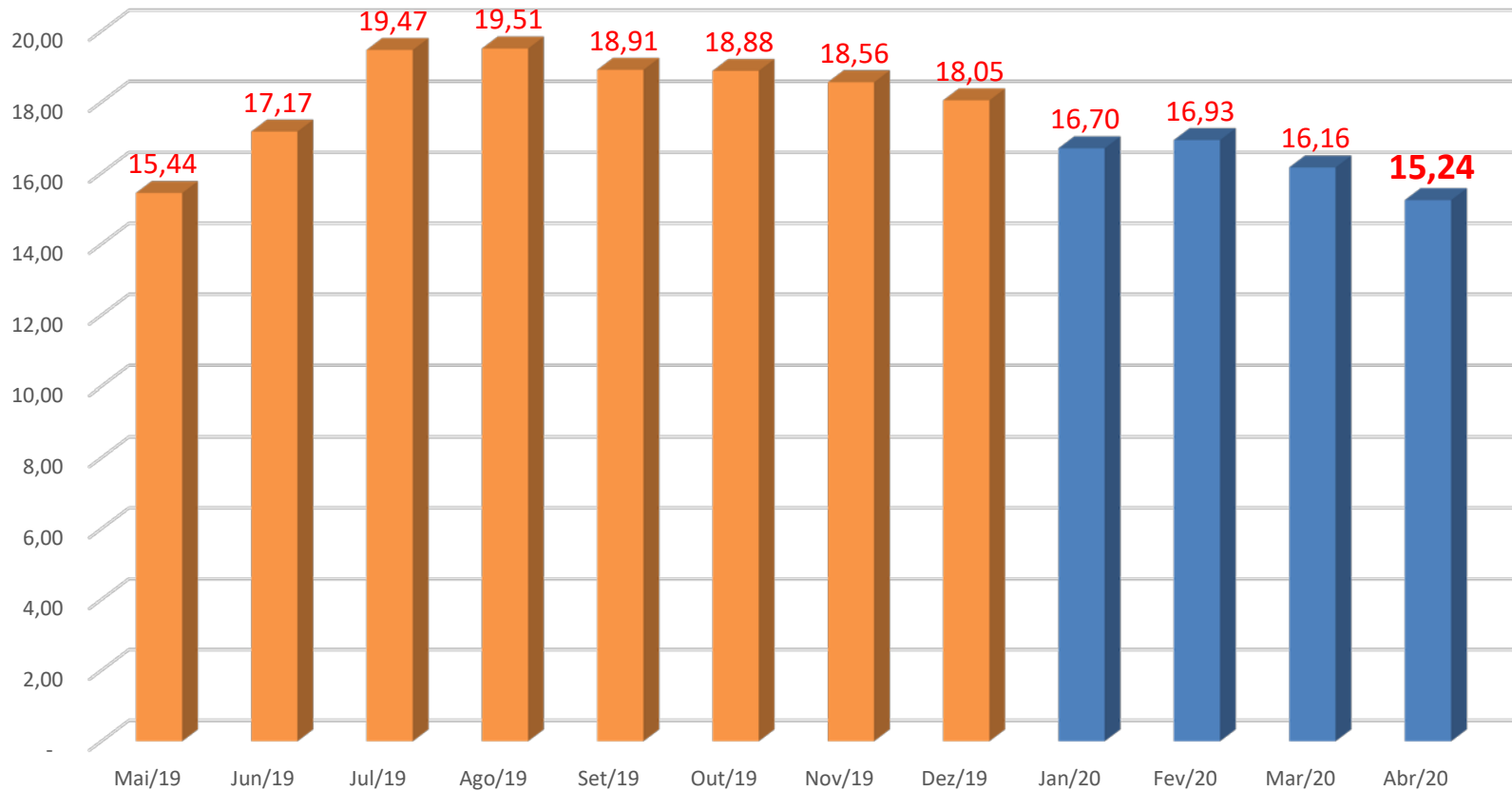
Plantão ambulatorial	268.392,00
Medicamentos	266.645,51
Manutenção de veículos	75.408,28
Despesas com locomoção	44.791,65
Exames laboratoriais	42.978,93
Odontológico e Laboratorial	38.432,28
CIS - Ameosc	38.183,20
Cirurgias Eletivas	30.430,00
Próteses Dentárias	28.538,00
APAE - Contratualização	27.635,88
Material Expediente e Similares	26.750,63
Médico Ginecologista e Pediatra	25.620,00
Manutenção Prédio/Equipamentos	25.283,05
Diárias e Adiantamentos	18.686,25
Ressonâncias Magnéticas	15.144,95
Seleção e Treinamento	14.132,64
Energia elétrica	13.048,80
Plantão Obstétrico	11.227,75
Programa Mais Médicos	8.629,68
Fisioterapeuta Credenciado	7.325,00
Comunicação e publicidade	5.341,34
Recolha de lixo hospitalar	4.033,18
Subvenção - APAE	4.000,00
Outras despesas	3.815,58

PRESTAÇÃO DE CONTAS

Ações de governo	Dotação Atualizada	Empenhado	Liquidado	Pago	Saldos - 2020
1.017 - Construção/Ampliação Unidades de Saúde	50.000,00	-	-	-	50.000,00
1.018 - Aquisição de Veículos para o Fundo Municipal de Saúde	5.076,75	-	-	-	5.076,75
2.038 - Atividades dos Programas SF - ACS e SB	1.578.392,15	545.240,34	518.850,02	511.997,52	1.033.151,81
2.039 - Atividades Núcleo de Atenção à Saúde da Família	200.875,80	61.194,95	61.194,95	61.194,95	139.680,85
2.040 - Serviços de Atenção Básica em Saúde	1.076.353,65	748.686,19	363.760,03	341.302,74	327.667,46
2.041 - Serviços Assistência à Saúde População p/ Proctno MAC	2.004.123,21	1.684.445,83	640.836,27	604.041,50	319.677,38
2.042 - Assistência Farmacêutica Básica	306.823,79	182.886,38	177.724,31	174.984,05	123.937,41
2.043 - Distribuição Suplementar de Medicamentos	200.000,00	141.143,84	108.868,05	108.868,05	58.856,16
2.044 - Atividades de Vigilância Sanitária	151.021,75	33.872,27	21.731,14	21.621,82	117.149,48
2.045 - Atividades de Vigilância Epidemiológica	108.460,67	35.339,92	33.403,24	33.226,17	73.120,75
Total aplicado em ações e serviços de Saúde	5.681.127,77	3.432.809,72	1.926.368,01	1.857.236,80	2.248.318,05

PRESTAÇÃO DE CONTAS

Evolução mensal dos gastos com Saúde



PRESTAÇÃO DE CONTAS

