

**AUDIÊNCIA PÚBLICA
LEI COMPLEMENTAR Nº 141/12
2º QUADRIMESTRE/2020**

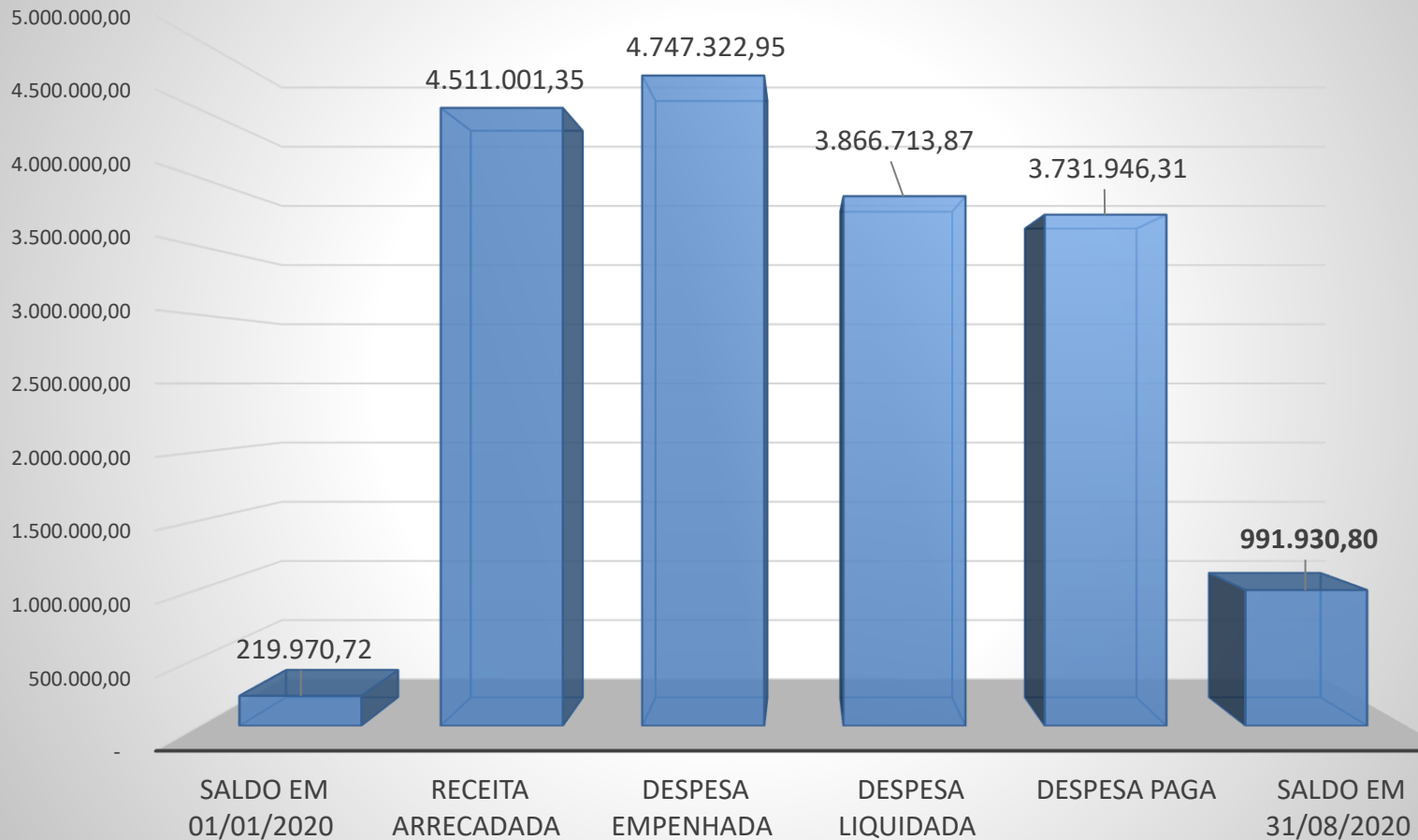
Vitus Ritter

Gestor do Fundo Municipal de Saúde

São João do Oeste – SC, 29/09/2020

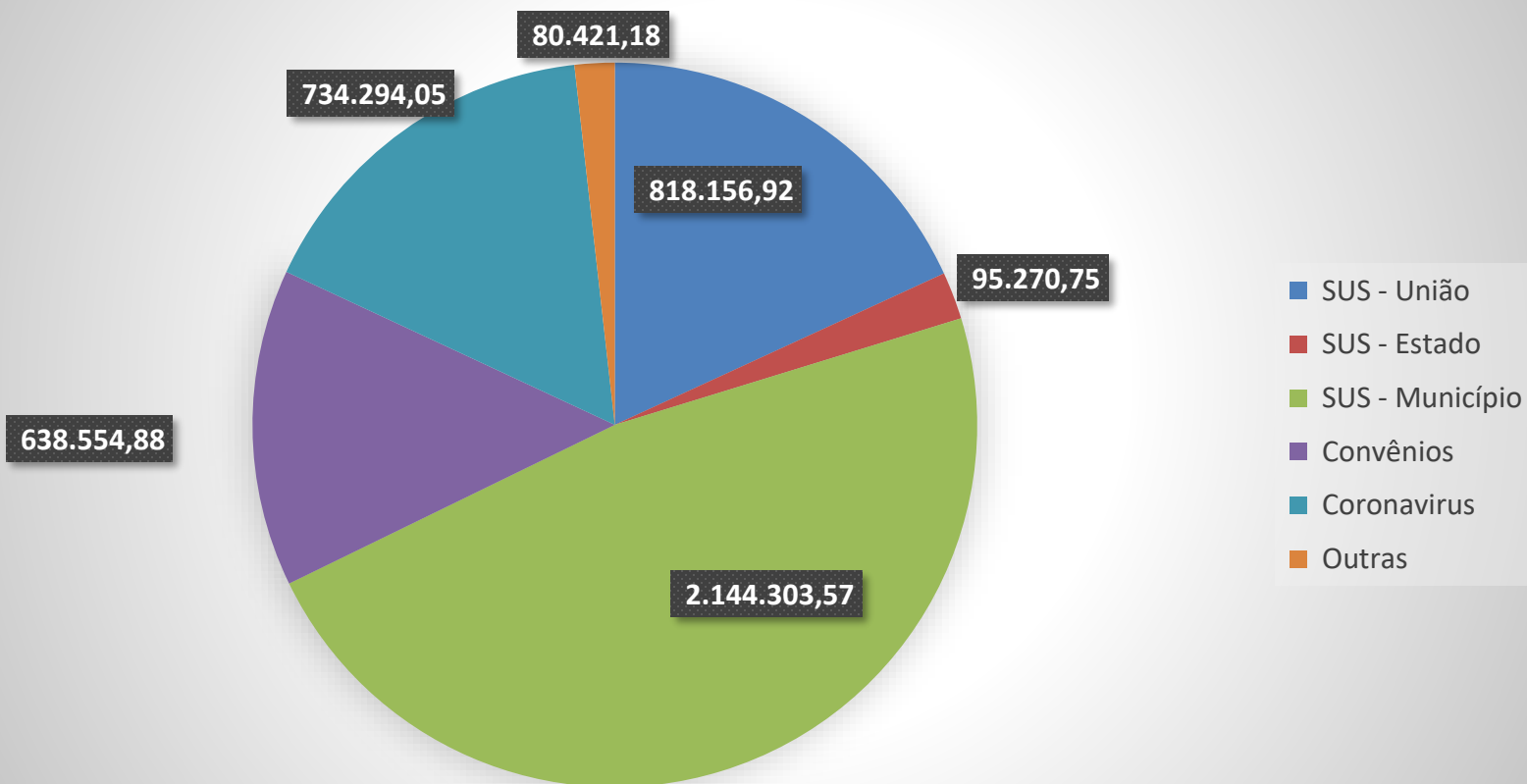
PRESTAÇÃO DE CONTAS

Até o 1º QUADRIMESTRE

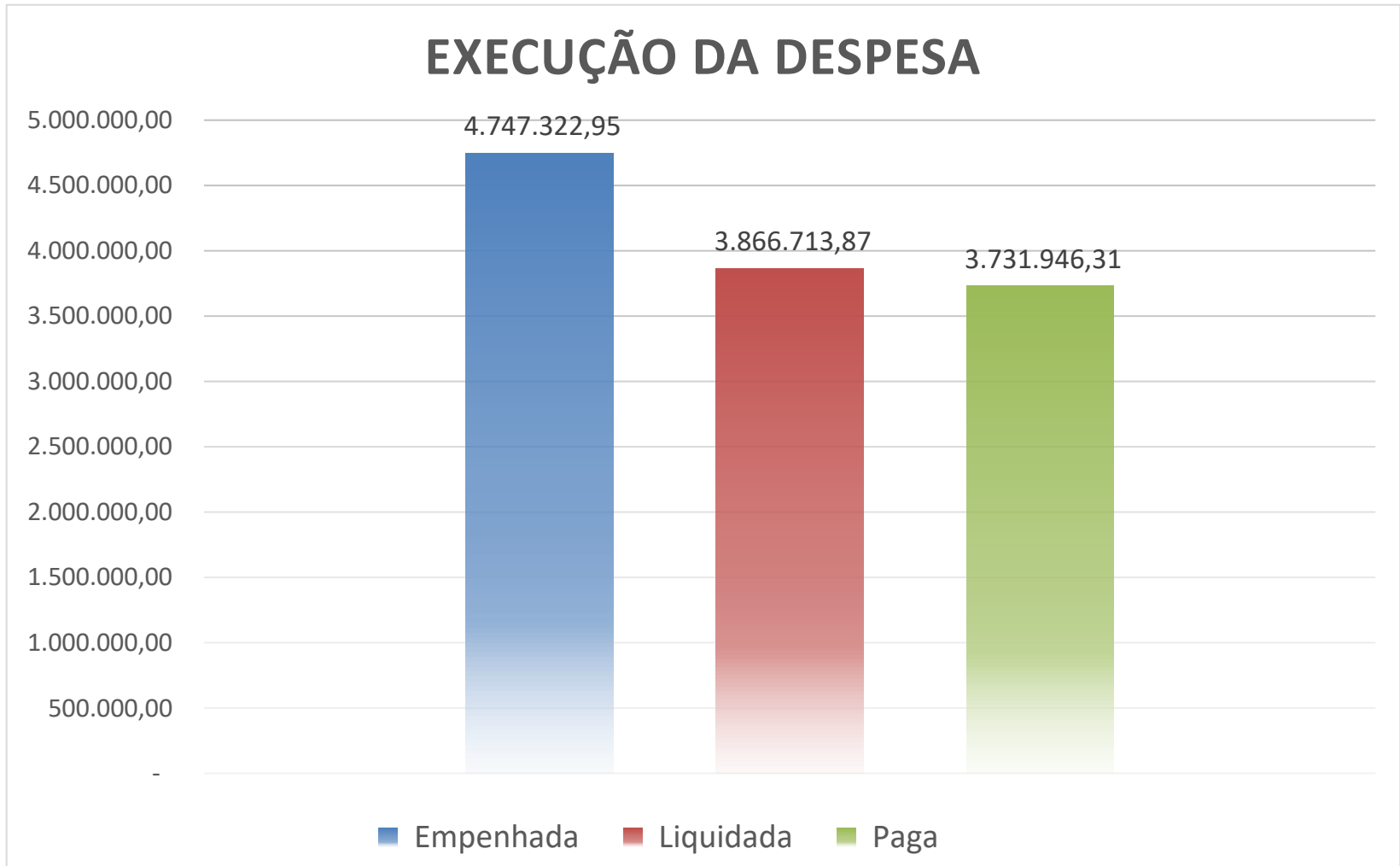


PRESTAÇÃO DE CONTAS

Composição da Receita

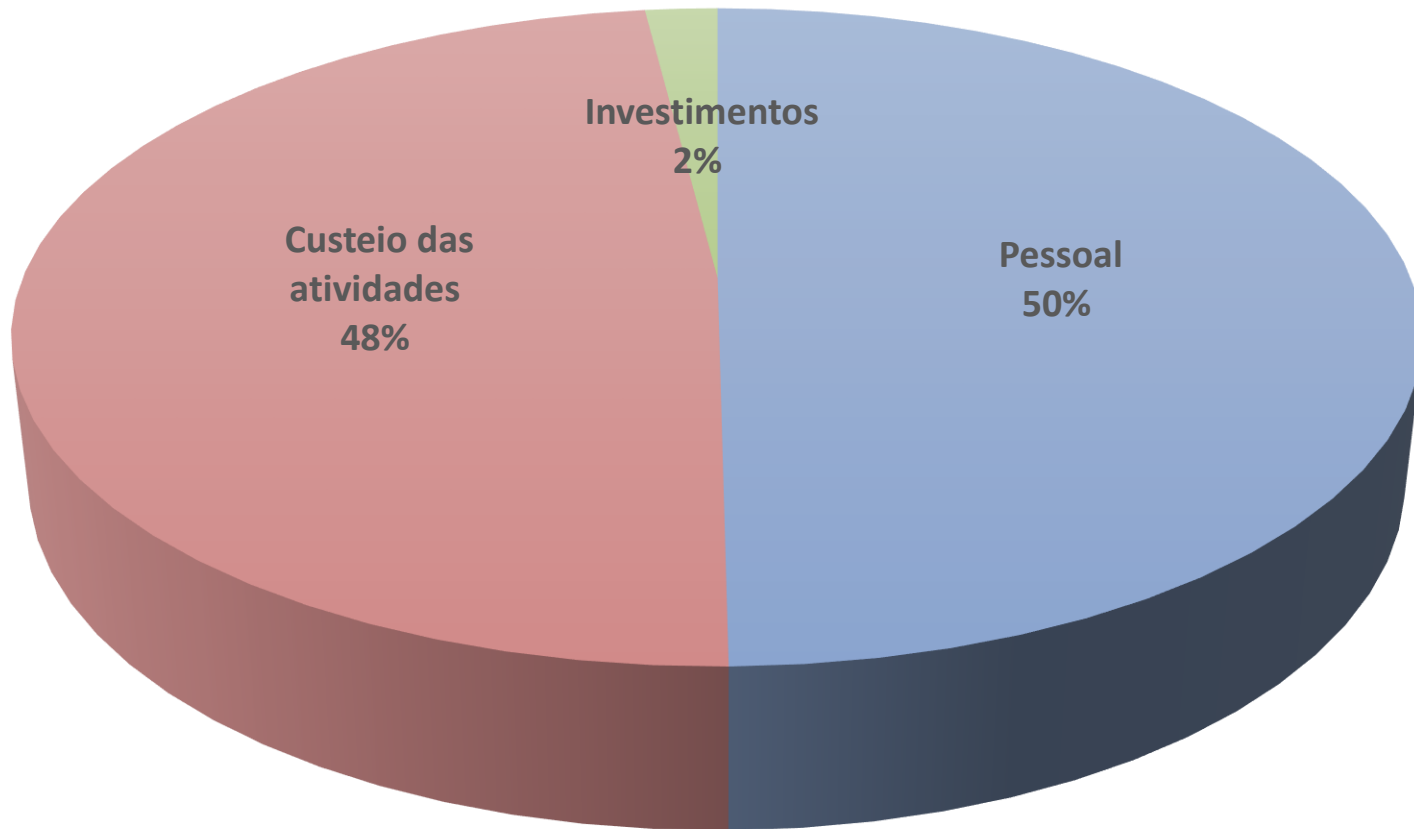


PRESTAÇÃO DE CONTAS

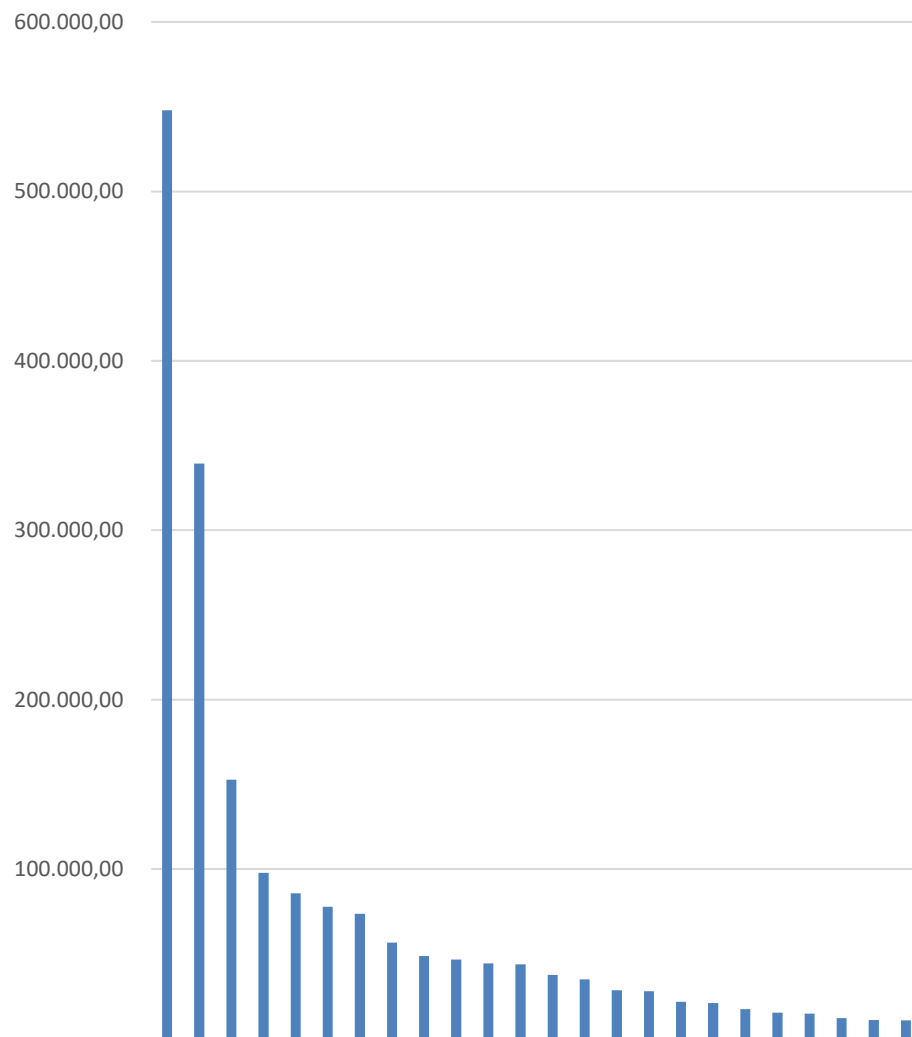


PRESTAÇÃO DE CONTAS

Despesas por categoria econômica



PRESTAÇÃO DE CONTAS



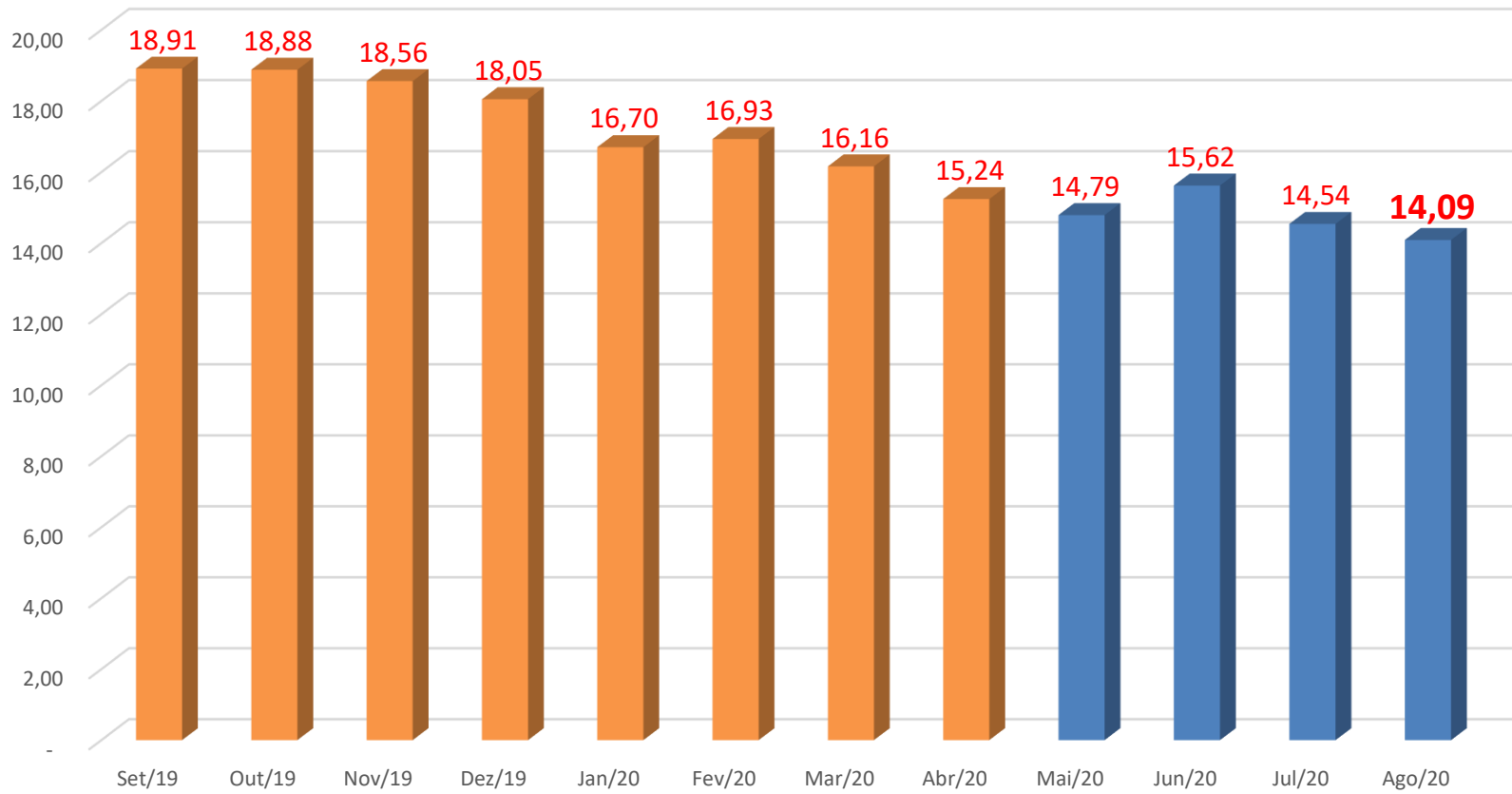
Plantão ambulatorial	547.895,12
Medicamentos	339.425,86
Manutenção de veículos	152.766,91
Despesas com locomoção	97.798,21
Odontológico e Laboratorial	85.617,09
Médico Ginecologista e Pediatra	77.610,00
Exames laboratoriais	73.542,61
APAE - Contratualização	56.473,32
Próteses Dentárias	48.634,00
Manutenção Prédio/Equipamentos	46.445,57
Material Expediente e Similares	44.190,23
CIS - Ameosc	43.633,60
Diárias e Adiantamentos	37.389,90
Cirurgias Eletivas	34.720,00
Seleção e Treinamento	28.368,45
Outras despesas	27.847,74
Plantão Obstétrico	21.567,31
Energia elétrica	20.730,22
Programa Mais Médicos	17.259,36
Ressonâncias Magnéticas	15.214,65
Fisioterapeuta Credenciado	14.580,00
Subvenção - APAE	12.000,00
Comunicação e publicidade	10.750,86
Recolha de lixo hospitalar	10.687,31

PRESTAÇÃO DE CONTAS

Ações de governo	Dotação Atualizada	Empenhado	Liquidado	Pago	Saldos - 2020
1.017 - Construção/Ampliação Unidades de Saúde	12.000,00	-	-	-	12.000,00
1.018 - Aquisição de Veículos p/ o Fundo Municipal de Saúde	238.913,45	47.900,00	47.900,00	47.900,00	191.013,45
2.038 - Atividades dos Programas SF - ACS e SB	1.750.062,76	1.186.640,33	1.161.164,57	1.144.096,10	563.422,43
2.039 - Atividades Núcleo de Atenção à Saúde da Família	200.875,80	149.307,72	117.307,72	116.191,24	51.568,08
2.040 - Serviços de Atenção Básica em Saúde	1.467.640,35	1.240.680,98	874.946,00	844.515,23	226.959,37
2.041 - Serviços de Assistência à Saúde da População p/ Procedimentos no MAC	2.130.123,21	1.633.423,65	1.192.093,96	1.125.681,88	496.699,56
2.042 - Assistência Farmacêutica Básica	372.823,79	245.854,48	243.028,49	226.495,62	126.969,31
2.043 - Distribuição Suplementar de Medicamentos	200.000,00	126.786,47	120.271,26	120.271,26	73.213,53
2.044 - Atividades de Vigilância Sanitária	124.021,75	53.143,15	47.362,96	44.828,96	70.878,60
2.045 - Atividades de Vigilância Epidemiológica	108.460,67	63.586,17	62.638,91	61.966,02	44.874,50
Total aplicado em ações e serviços de Saúde	6.604.921,78	4.747.322,95	3.866.713,87	3.731.946,31	1.857.598,83

PRESTAÇÃO DE CONTAS

Evolução mensal dos gastos com Saúde



PRESTAÇÃO DE CONTAS

