

CONSELHO MUNICIPAL DE SAÚDE

"A SOCIEDADE CONTROLANDO O FINANCIAMENTO DA SAÚDE – LEI COMPLEMENTAR Nº 141/12"

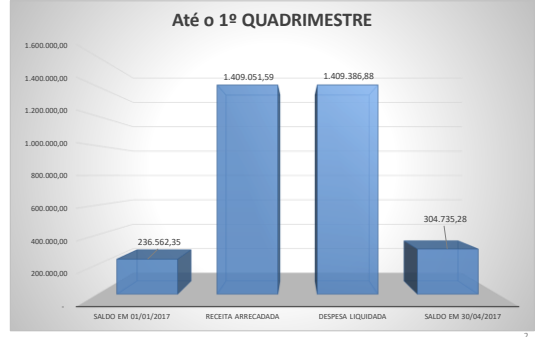
**AUDIÊNCIA PÚBLICA
LEI COMPLEMENTAR Nº 141/12
1º QUADRIMESTRE/2017**

Vitus Ritter

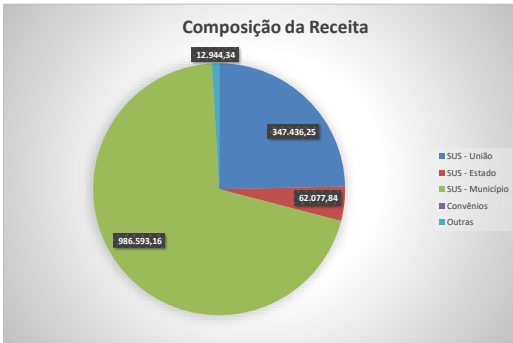
Gestor do Fundo Municipal de Saúde

São João do Oeste, 23/05/2017

PRESTAÇÃO DE CONTAS



PRESTAÇÃO DE CONTAS



PRESTAÇÃO DE CONTAS



PRESTAÇÃO DE CONTAS

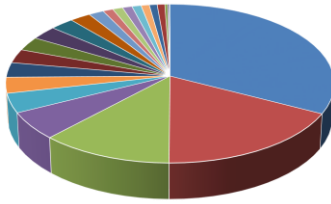
DESPESAS POR CATEGORIA ECONÔMICA



PRESTAÇÃO DE CONTAS

Ações de governo	Dotação Atualizada	Empenhado	Liquidado	Pago	Saldo Orçado
1.015 - Construção/Adaptação de Unidades de Saúde	20.000,00	-	-	-	20.000,00
1.020 - Aquisição de Veículos para o Fundo Municipal de Saúde	20.000,00	-	-	-	20.000,00
2.048 - Manutenção Atividades dos Programas SF - ACS e SB	1.483.766,73	414.420,60	386.524,63	372.887,23	1.069.346,13
2.049 - Atividades dos Núcleo de Atenção a Saúde da Família	188.029,84	53.763,56	53.763,56	53.763,56	134.266,28
2.050 - Assistência Farmacêutica Básica	250.667,84	149.296,07	132.610,85	127.248,25	101.371,77
2.051 - Serviços de Atenção Básica em Saúde	2.439.003,21	1.736.585,04	759.118,31	714.867,14	702.418,17
2.052 - Serviços de Assistência Hospitalar e Ambulatorial	244.035,97	71.719,92	35.481,86	32.921,66	172.316,05
2.053 - Atividades de Vigilância Sanitária	72.485,23	36.551,69	21.939,06	19.909,97	35.932,54
2.054 - Atividades de Vigilância Epidemiológica	77.738,81	21.270,65	19.948,61	19.701,97	56.468,16
Total aplicado em ações e serviços de Saúde	4.795.727,63	2.483.607,53	1.409.386,88	1.341.299,78	2.312.120,10

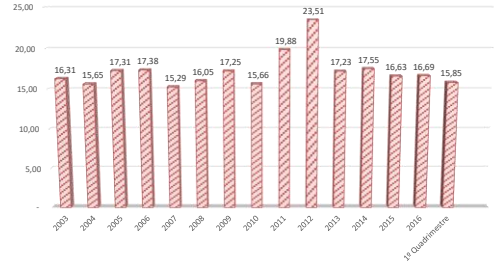
PRESTAÇÃO DE CONTAS



Plantão Médico	231.530,40
Medicamentos	124.141,98
Manutenção veículos	84.561,34
Exames laboratoriais	39.779,83
Proteses Dentárias	27.880,00
APAE - Contratualização	22.981,56
CIS Amesc	21.400,00
Diárias	20.121,68
Ginecologia e Obstetria	20.083,06
Passagens	19.974,24
Material Hospitalar/Odont.	18.215,73
Material de limpeza e Uniformes	15.892,38
Energia elétrica	11.657,27
Sistemas de Informática	7.794,00
Programa mais médicos	7.711,12
Manutenção Prédio e Equip	7.348,11
Sobreaviso obstétrico	7.000,00
Coleta lixo Hospitalar	6.308,42
Assessoria e Consultoria	5.970,00
Telefonia e Internet	5.860,91
Convênio APAE	2.000,00
Outras atividades	1.209,38
Auxílios a pessoas	721,10

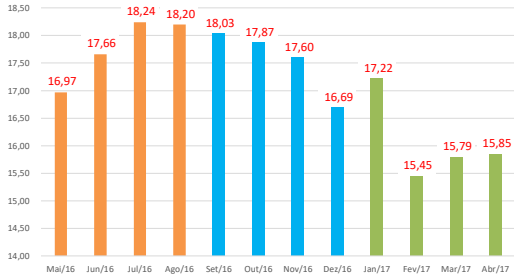
PRESTAÇÃO DE CONTAS

INDICADORES DA SAÚDE



PRESTAÇÃO DE CONTAS

Evolução mensal dos gastos com Saúde



PRESTAÇÃO DE CONTAS

Situação Financeira do Fundo de Saúde

Descrição das Fontes de Custeio	Saldo anterior	Arrecadação	Liquidada	Saldos
Saúde Livres - 03	3.552,68	987.006,23	1.002.380,97	- 11.822,06
Alvará Sanitário - 20 - 320	715,23	5.120,93	5.018,39	817,77
Atenção Básica - Federal - 64 - 364	145.988,22	115.675,09	143.375,11	118.288,20
Média e alta Complexidade - 65	255,97	21.181,67	13.761,94	7.675,70
Vigilância Sanitária - 66	31.463,82	15.754,19	9.641,84	37.576,17
Farmácia Básica Federal - 67	5.899,56	10.809,55	18.792,29	- 2.083,18
NASF - Federal e Estadual - 70 - 470	8.029,84	40.034,29	37.262,11	10.802,02
SUS - Estado - Atenção Básica - 72 - 372	7.012,82	16.889,46	14.445,68	9.456,60
SUS - Estado - Farmácia Básica - 73 - 373	4.768,28	9.444,01	12.737,96	1.474,33
Próteses Dentárias - 74 - 374	43,94	30.060,43	16.620,00	13.484,37
MAC - Estado - Contratualização - APAE - 75	1.083,46	24.904,32	22.981,56	3.006,22
Convênios com a União - 202 - 402	-	-	-	-
PAB - FIXO - 522	3.302,45	52.958,23	32.910,52	23.350,16
PMAQ - 523	18.978,51	75.840,54	75.678,51	19.140,54
Média e alta Complexidade Estadual - 524	5.467,57	3.372,65	3.780,00	5.060,22
Total das Fontes vinculadas	236.562,35	1.409.051,59	1.409.386,88	236.227,06