

**AUDIÊNCIA PÚBLICA
LEI COMPLEMENTAR Nº 141/12
3º QUADRIMESTRE/2021**

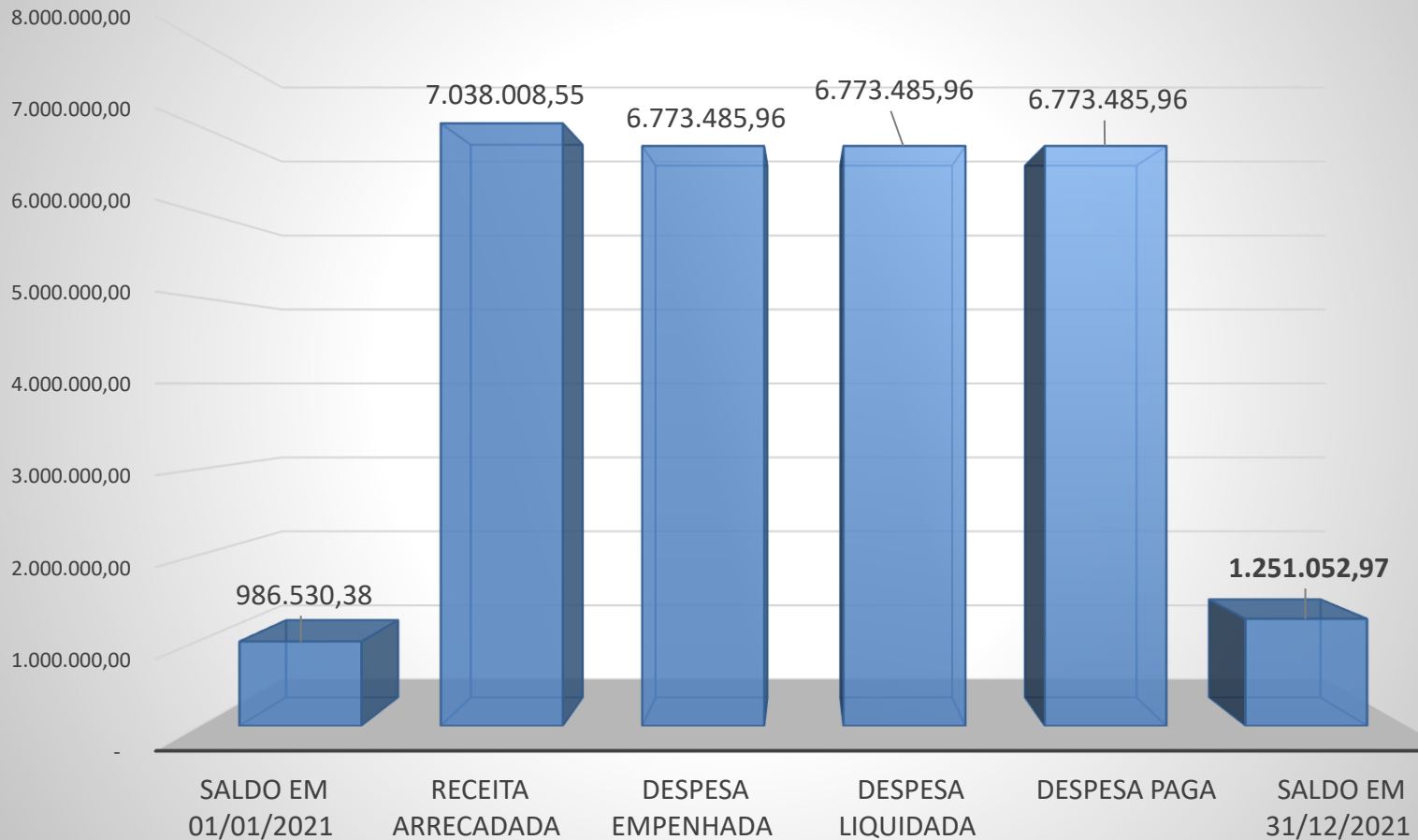
Mauro Cesar Barella

Gestor do Fundo Municipal de Saúde

São João do Oeste – SC, 21/01/2022

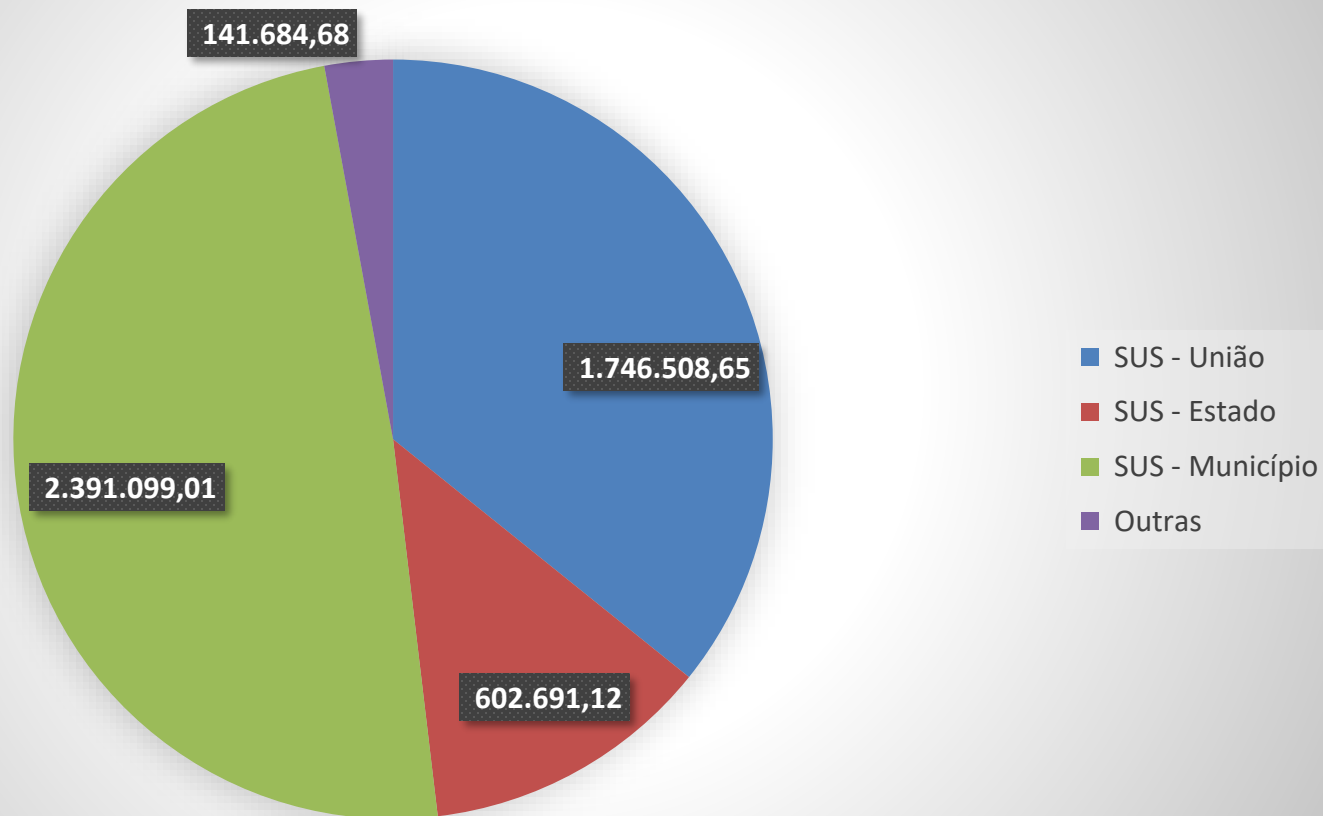
PRESTAÇÃO DE CONTAS

Até o 2º QUADRIMESTRE

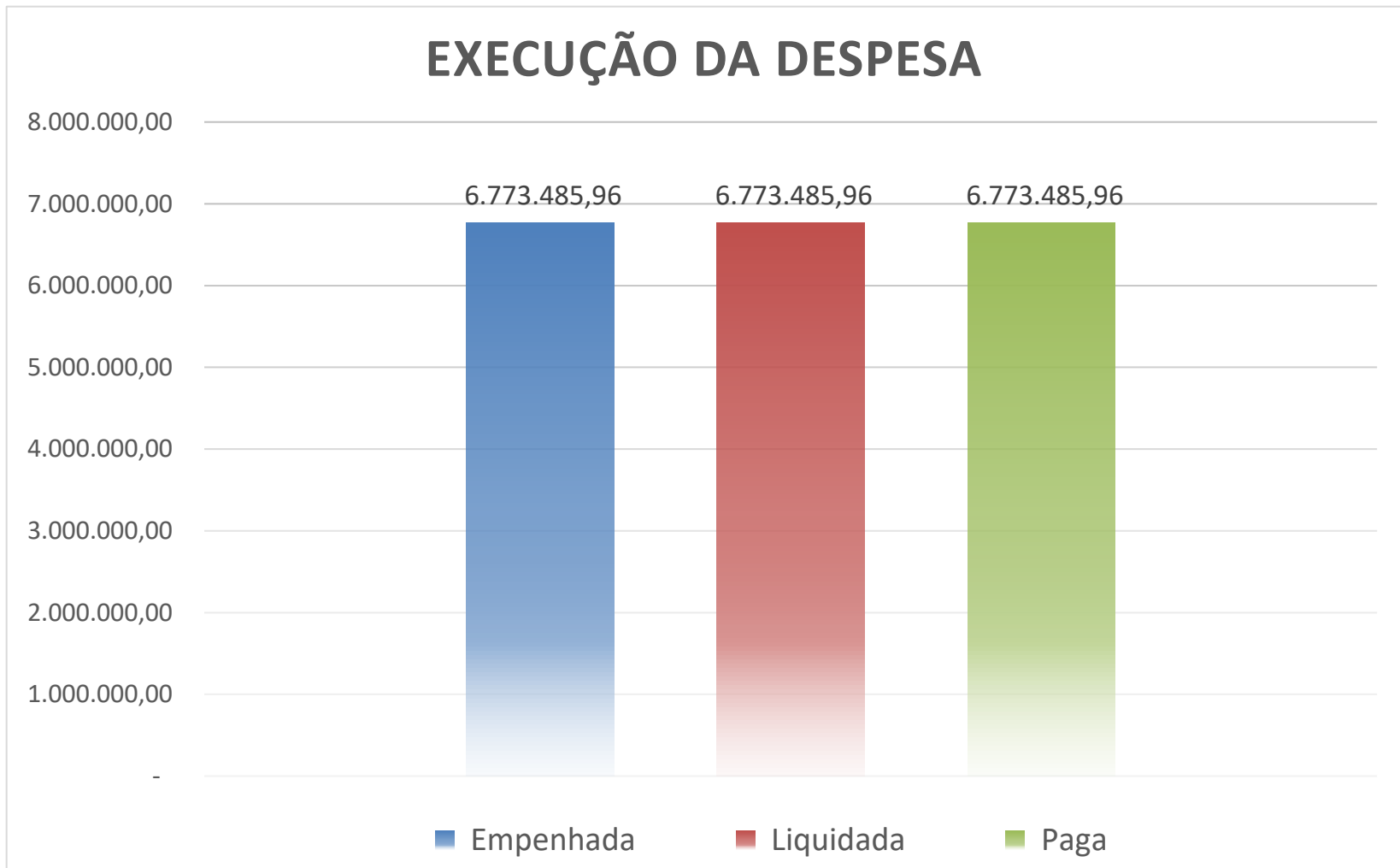


PRESTAÇÃO DE CONTAS

Composição da Receita

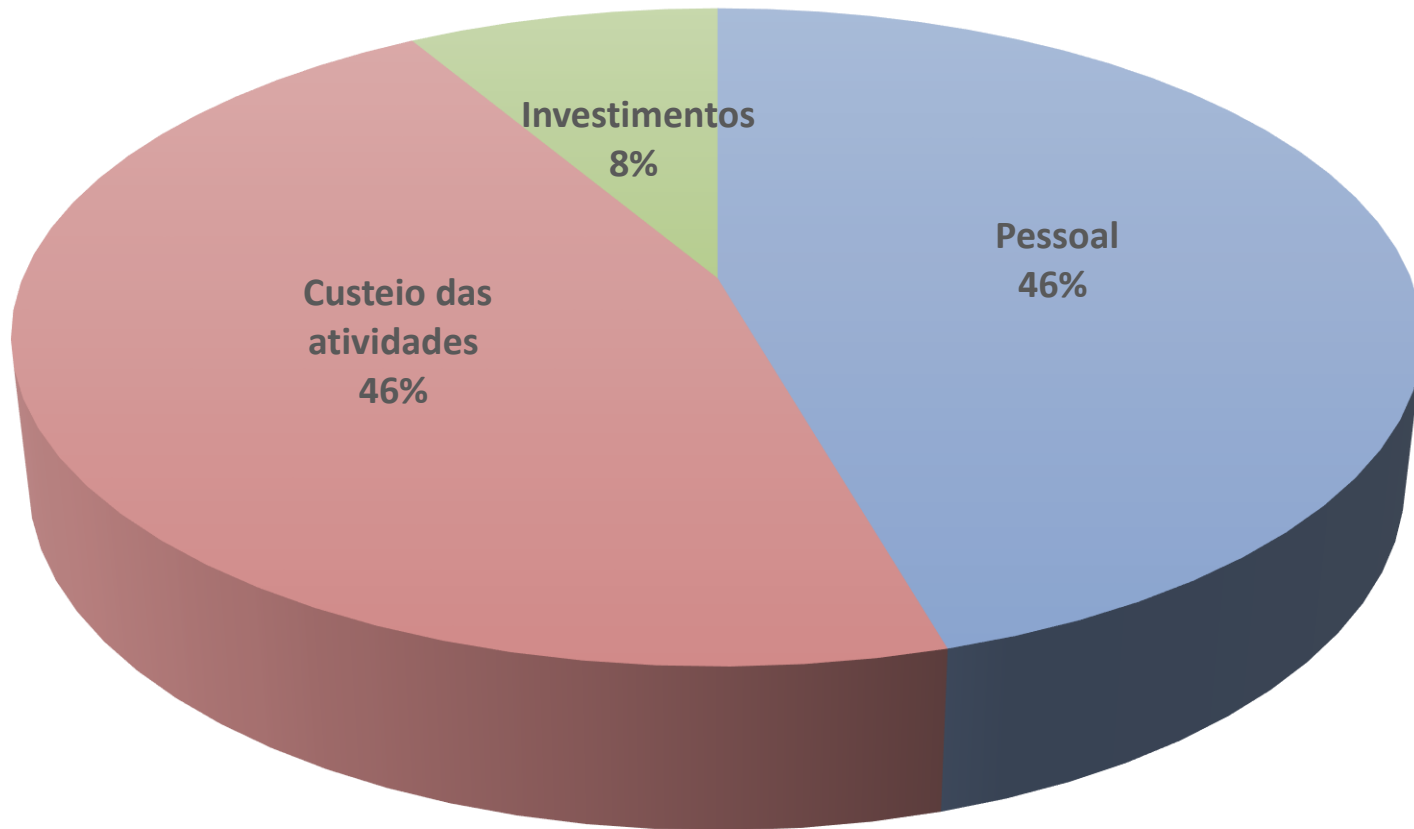


PRESTAÇÃO DE CONTAS



PRESTAÇÃO DE CONTAS

Despesas por categoria econômica



PRESTAÇÃO DE CONTAS

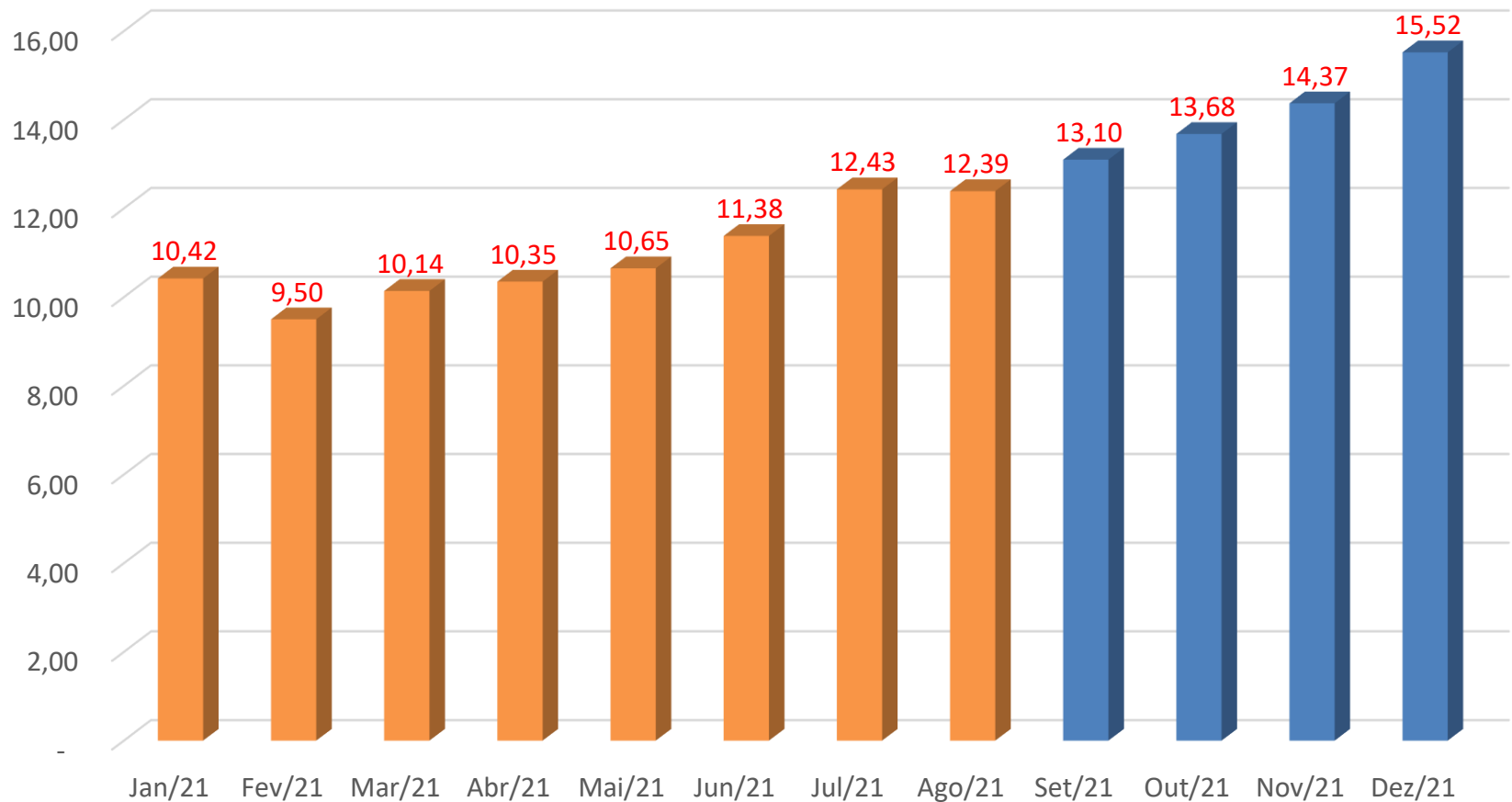
Transferências a Instituições Privadas sem Fins Lu			
Subvenções Sociais	16.395,35	Outros Serviços de Terceiros - Pessoa Física	1.987,21
Outras Subvenções Sociais	16.395,35	Serviços Técnicos Profissionais	15,08
Transferências a Consórcios Públicos		Outros Serviços de Tero-Pessoa Física-Pagto Antec	1.972,13
RATEIO PELA PARTICIPAÇÃO EM CONSÓRCIO PÚBLICO	5.685,30	Outros Serviços de Terceiros - Pessoa Jurídica	1.849.140,11
Participação em Consórcio Público	5.685,30	Serviços Técnicos Profissionais	7.640,00
Aplicações Diretas		Manutenção de Software	4.238,57
Diárias - Civil	90.917,58	Locação de Softwares	23.875,12
Diárias no País - Civil	90.917,58	Locação de Máquinas e Equipamentos	14.172,94
Material de Consumo	544.638,00	Locação de Bens Móveis e Outras Naturezas Intang	6.074,00
Combustíveis e Lubrificantes Automotivos	127.429,95	Limpeza de Veículos	12.860,00
Gêneros de Alimentação	6.681,30	Manutenção e Conservação de Bens Imóveis	3.038,25
Material Odontológico	5.847,43	Manutenção e Conservação de Máquinas e Equip	6.950,00
Material Químico	407,90	Manutenção e Conservação de Veículos	22.967,02
Material de Expediente	18.477,31	Manutenção e Cons de Bens Móveis de Outras Natur	30,00
Material de Processamento de Dados	9.236,90	Coleta de Lixo e Demais Resíduos	26.359,89
Material de Copa e Cozinha	1.351,80	Fornecimento de Alimentação	1.916,00
Material de Limpeza e Produção de Higienização	18.949,60	Serviços de Energia Elétrica	38.120,56
Uniformes, Tecidos e Aviamentos	8.866,24	Serviços de Seleção e Treinamento	7.595,00
Material para Manutenção de Bens Imóveis	1.299,45	Serviços Médico-Hospitalar, Odontológico e Labor	1.632.349,98
Material para Manutenção de Bens Móveis	2.467,40	Serviços Gráficos e Editoriais	144,75
Material Elétrico e Eletrônico	4.955,45	seguros em Geral	35.815,39
Material de Proteção e Segurança	4.259,60	Fretes e Transportes de Encomendas	861,23
Material Laboratorial	40.125,00	Limpeza e Conservação	939,40
Material Hospitalar	171.846,86	Serviços Bancários	2.742,01
Material para Manutenção de Veículos	81.876,04	Outros Serviços de Terceiros - Pessoa Jurídica	450,00
Material de Sinalização Visual e Afins	727,00	Serv. de Tec. da Inf. e Comun.(TIC)-Pessoa Jur.	14.838,24
Mater p/ Cons e Manut de Bens de Uso Comum do Povo	573,55	Comunicação de dados	6.949,80
Materiais de Consumo - Pagamento Antecipado	39.259,22	Serviços de telefonia fixa e móvel	7.888,44
Material de Distribuição Gratuita	291.178,16	Auxílio-Alimentação	12.600,00
Medicamentos	263.712,04	Auxílio-Alimentação em Pecúnia	12.600,00
Gêneros Alimentícios	2.299,80	Obrigações Tributárias e Contributivas	8.233,12
Outros Materiais de Distribuição Gratuita	25.166,32	Taxas	8.233,12
Passagens e Despesas com Locomoção	114.910,70	Indenizações e Restituições	25.889,04
Passagens Para o País	8.249,15	Indenizações	12.749,04
Outras Despesas com Locomoção	106.661,55	Indenização de Moradia	13.140,00
Serviços de Consultoria	25.850,00	Aplicação Direta Decorrente de Op.entre Órgãos	
Assessoria e Consultoria Técnica ou Jurídica	25.850,00	Outros Serviços de Terceiros - Pessoa Jurídica	108.629,40
		Serviços Médico-Hospitalar, Odontológico e Labor	108.629,40

PRESTAÇÃO DE CONTAS

Ações de governo	Dotação Atualizada	Empenhado	Liquidado	Pago	Saldos - 2022
1.017 - Construção/Ampliação Unidades de Saúde	56.000,00	51.802,80	51.802,80	51.802,80	4.197,20
1.018 - Aquisição de Veículos para o Fundo Municipal de Saúde	512.073,17	420.000,00	420.000,00	420.000,00	92.073,17
1.023 - Auxílios a Instituições de Assistência Hospitalar	30.000,00	30.000,00	30.000,00	30.000,00	-
1.024 - Aquisição Equipamentos e Materiais Permanentes p/o FMS	120.000,00	37.709,76	37.709,76	37.709,76	82.290,24
2.038 - Atividades dos Programas SF - ACS e SB	1.925.044,47	1.879.777,52	1.879.777,52	1.879.777,52	45.266,95
2.039 - Atividades Núcleo de Atenção à Saúde da Família	217.501,81	165.006,90	165.006,90	165.006,90	52.494,91
2.040 - Serviços de Atenção Básica em Saúde	1.194.694,01	1.075.422,47	1.075.422,47	1.075.422,47	119.271,54
2.041 - Serviços de Assistência à Saúde da População p/ Procedimentos no MAC	2.651.571,23	2.549.313,14	2.549.313,14	2.549.313,14	102.258,09
2.042 - Assistência Farmacêutica Básica	352.514,53	287.916,00	287.916,00	287.916,00	64.598,53
2.043 - Distribuição Suplementar de Medicamentos	200.000,00	74.104,12	74.104,12	74.104,12	125.895,88
2.044 - Atividades de Vigilância Sanitária	137.515,95	100.605,84	100.605,84	100.605,84	36.910,11
2.045 - Atividades de Vigilância Epidemiológica	1.093.417,95	101.827,41	101.827,41	101.827,41	991.590,54
Total aplicado em ações e serviços de Saúde	8.490.333,12	6.773.485,96	6.773.485,96	6.773.485,96	1.716.847,16

PRESTAÇÃO DE CONTAS

Evolução mensal dos gastos com Saúde



PRESTAÇÃO DE CONTAS

