

Estado de Santa Catarina

Prefeitura Municipal de São João do Oeste

DECRETO Nº 026/93

REAJUSTA O PREÇO DAS PASSAGENS DO TRANSPORTE COLE-  
TIVO MUNICIPAL


OTTMAR JOSÉ SCHNEIDERS, Prefeito Municipal de São  
João do Oeste-SC., no uso de suas atribuições legais,

DECRETA:

Art. 1º - Fica reajustado em 28% (vinte e oito por cento) o  
preço das passagens do transporte coletivo municipal  
a partir desta data, de acordo com as tabelas anexas,  
que fazem parte deste Decreto.

Art. 2º - Este Decreto entra em vigor na data de sua publica-  
ção, revogadas as disposições em contrário.

São João do Oeste, SC., 01 de março de 1993.

  
Ottmar José Schneiders  
Prefeito Municipal




PREFEITURA MUNICIPAL DE SÃO JOÃO DO OESTE  
 TABELA DE PREÇOS DAS PASSAGENS DE LOTACÃO  
 TABELA Nº 01

	Entrada Taboco	Asfalto	Beato Roque	Cristo Rei	Palmeir.	Median.	Median. 4 S	Entrada Median.	São João
São João	7.200 5.680	10.230 8.060	11.530 9.080	15.370 12.100	19.450 15.320	21.500 16.930	22.530 17.740	23.550 18.550	24.570 19.350
Entrada Taboco		5.680	8.060	9.080	12.100	15.320	16.930	17.740	18.550
Asfalto			5.680	8.060	9.080	12.100	15.320	16.930	17.740
Beato Roque				5.680	8.060	9.080	12.100	15.320	16.930
Cristo Rei					5.680	8.060	9.080	12.100	15.320
Palmeiras						5.680	8.060	9.080	12.100
Medianeira							5.680	8.060	9.080
Medianeira 4 S								5.680	8.060
Entrada Medianeira									5.680

TABELA APROVADA PELO DECRETO Nº 026 DE 01/03/93

SÃO JOÃO DO OESTE - SC, 01/03/93

  
 OTTMAR JOSÉ SCHNEIDERS  
 PREFEITO MUNICIPAL




PREFEITURA MUNICIPAL DE SÃO JOÃO DO OESTE  
TABELA DE PREÇOS DAS PASSAGENS DE LOTÇÃO

TABELA Nº 02

	Entrada Median.	Median. 4 S	Alto Macuco	Macuco	Morro Macuco	São João
São João	5.680	7.220	12.100	15.320	16.130	17.740
Entrada Medianeira		5.680	9.080	12.100	15.320	16.130
Medianeira 4 S			5.680	7.220	12.100	15.320
Alto Macuco				5.680	7.220	12.100
Macuco					5.680	7.220
Morro Macuco						5.680

TABELA APROVADA PELO DECRETO Nº 026 DE 01 / 03 / 93

SÃO JOÃO DO OESTE - SC, 01 / 03 / 93

  
OTTOMAR JOSÉ SCHNEIDERS  
PREFEITO MUNICIPAL



PREFEITURA MUNICIPAL DE SÃO JOÃO DO OESTE  
TABELA DE PREÇOS DAS PASSAGENS DE LOTACÃO  
TABELA Nº 03

	Morro Jaboticaba	Jaboticaba	Fortal.	Divisa Fortal.	São João				
São João	5.680	9.080	13.650	14.520	15.320				
Morro Jaboticaba		5.680	9.080	13.650	14.520				
Jaboticaba			5.680	9.080	13.650				
Fortaleza				5.680	9.080				
Divisa Fortaleza					5.680				

TABELA APROVADA PELO DECRETO Nº 026 DE 01/03/93

SÃO JOÃO DO OESTE - SC, 01/03/93

*Ottimar José Schneiders*  
OTTIMAR JOSÉ SCHNEIDERS  
PREFEITO MUNICIPAL




PREFEITURA MUNICIPAL DE SÃO JOÃO DO OESTE  
 TABELA DE PREÇOS DAS PASSAGENS DE LOTÇÃO

TABELA Nº 04

	Morro Ervalz.	Ervalz.	Divisa B. Roque	Beato Roque						
São João	5.680	9.080	13.650	14.520						
Morro Ervalzinho		5.680	9.080	13.650						
Ervalzinho			5.680	9.080						
Divisa Beato Roque				5.680						

TABELA APROVADA PELO DECRETO Nº 026 DE 01/03/93

SÃO JOÃO DO OESTE - SC, 01/03/93

  
 OTTIMAR JOSÉ SCHNEIDERS  
 PREFEITO MUNICIPAL



