

Estado de Santa Catarina

Prefeitura Municipal de São João do Oeste


DECRETO Nº 052/93

REAJUSTA O PREÇO DAS PASSAGENS DO TRANSPORTE COLETIVO MUNICIPAL.

OTTMAR JOSÉ SCHNEIDERS, Prefeito Municipal de São João do Oeste-SC., no uso de suas atribuições legais,

DECRETA:

- Art. 1º - Fica reajustado em 29% (Vinte e nove por cento) o preço das passagens do transporte coletivo municipal a partir de 01.07.93, de acordo com as tabelas anexas, que fazem parte deste decreto.
- Art. 2º - Este decreto entra em vigor a partir de 01.07.93, revogadas as disposições em contrário.
- São João do Oeste-SC., 25 de junho de 1993.



Ottmar José Schneiders
Prefeito Municipal

PREFEITURA MUNICIPAL DE SÃO JOÃO DO OESTE
TABELA DE PREÇOS DAS PASSAGENS DE LOTÇÃO
TABELA Nº 01

	Entrada Taboco	Asfalto	Beato Roque	Cristo Rei	Palmeiras	Median. 4 S	Entrada Median.	São João do Oeste
São João do Oeste	14.980	21.280	24.000	32.000	40.480	46.870	49.000	51.110
Entrada Taboco		14.980	21.280	24.000	32.000	44.740	46.870	49.000
Asfalto			14.980	21.280	24.000	32.000	44.740	46.870
Beato Roque				14.980	21.280	32.000	40.480	44.740
Cristo Rei					14.980	24.000	32.000	40.480
Palmeiras						21.280	24.000	32.000
Medianeira						14.980	21.280	24.000
Medianeira 4 S							14.980	21.280
Entrada Medianeira								14.980

TABELA APROVADA PELO DECRETO Nº 052 DE 25/06/93.


SÃO JOÃO DO OESTE - SC, 25/06/93



PREFEITURA MUNICIPAL DE SÃO JOÃO DO OESTE
TABELA DE PREÇOS DAS PASSAGENS DE LOTÇÃO
TABELA Nº 02

	Alto Macuco	Macuco	Morro Macuco	São João do Oeste					
Medianeira 4 S	19.800	31.710	40.960	47.560					
Alto Macuco		19.800	31.710	40.960					
Macuco			19.800	31.710					
Morro Macuco				19.800					
Três Pardos		31.710	40.960	47.560					
Itacuruçú			31.710	40.960					

TABELA APROVADA PELO DECRETO Nº 052 DE 25/06/93.
SÃO JOÃO DO OESTE - SC, 25/06/93



PREFEITURA MUNICIPAL DE SÃO JOÃO DO OESTE
 TABELA DE PREÇOS DAS PASSAGENS DE LOTACÃO

TABELA Nº 03

	Morro Jaboticaba	Jaboticaba Portal.	Divisa Fortaleza	São João do Oeste			
São João do Oeste	15.870	34.310	37.000	39.640	40.950		
Morro Jaboticaba		15.870	34.310	37.000	39.640		
Jaboticaba			15.870	34.310	37.000		
Fortaleza				15.870	34.310		
Divisa Fortaleza					15.870		

TABELA APROVADA PELO DECRETO Nº 052 DE 25/06/93

SÃO JOÃO DO OESTE - SC, 25/06/93




PREFEITURA MUNICIPAL DE SÃO JOÃO DO OESTE
TABELA DE PREÇOS DAS PASSAGENS DE LOTACÃO
TABELA Nº 04

	Morro Eralz.	Eralz.	Divisa B. Roque	Beato Roque					
São João do Oeste	15.870	34.310	39.640	40.930					
Morro Eralzinho		15.870	34.310	39.640					
Eralzinho			15.870	34.310					
Divisa Beato Roque				15.870					

TABELA APROVADA PELO DECRETO Nº 052 DE 25/06/93

SÃO JOÃO DO OESTE - SC, 25/06/93



PREFEITURA MUNICIPAL DE SÃO JOÃO DO OESTE
 TABELA DE PREÇOS DAS PASSAGENS DE LOTAÇÃO
 TABELA Nº 05

	Alto São João	Alto Vale Pio	Cristo Rei							
São João do Oeste	19.800	-	-							
Alto Vale Pio	15.870	34.330	-							

TABELA APROVADA PELO DECRETO Nº 052 DE 25/06/93
 SÃO JOÃO DO OESTE - SC, 25/06/93

[Handwritten signature]

PREFEITURA MUNICIPAL DE SÃO JOÃO DO OESTE
TABELA DE PREÇOS DAS PASSAGENS DE LOTÇÃO
TABELA Nº 06

	Entrada Taboco	Asfalto	Beato Roque	Vale Pio					
São João do Oeste	14.980	21.280	24.000	40.480					
Entrada Taboco		14.980	24.000	24.000					
Asfalto			14.980	24.000					
Beato Roque				14.980					

TABELA APROVADA PELO DECRETO Nº 052 DE 25 / 06 / 93
SÃO JOÃO DO OESTE - SC, 25 / 06 / 93

