

### Nascidos Vivos

- Ao realizarmos uma comparação entre os nascimentos por quadrimestre, observamos uma pequena variação no número de nascimentos.

Tipo de Parto	2022											
	Jan.	Fev.	Mar.	Abr.	Mai.	Jun.	Jul.	Ago.	Set.	Out.	Nov.	Dez.
Vaginal	2	5	3	1	2	2	3	3	2	3	2	4
Cesário	2	1	6	5	3	1	2	8	4	2	1	4
<b>Total</b>	<b>4</b>	<b>6</b>	<b>9</b>	<b>6</b>	<b>5</b>	<b>3</b>	<b>5</b>	<b>11</b>	<b>6</b>	<b>5</b>	<b>3</b>	<b>8</b>
	25			21			22					

- Prevaleceu em 2022 os nascimentos por cesárea.

Acesso as informações em 22/02. Dados podem sofrer alterações.

## Nascidos vivos/ano

- Identifica-se um aumento nos nascimentos nos últimos anos.



## Mortalidade

- Ocorreu uma redução no número de óbitos no último quadrimestre de 2022.
- Prevaleceu, em todos os quadrimestres os óbitos devido a doenças do aparelho circulatório.

CAUSAS CAPÍTULOS	JAN. A ABR.	MAL. A AGO.	SET. A DEZ.
Alg dças infecciosas e parasitárias	3	1	1
Neoplasias (tumores)	3	3	1
Doenças endócrinas nutricionais e metabólicas	2	3	1
Doenças do aparelho circulatório	4	7	7
Doenças do aparelho respiratório	3	4	2
Doenças do aparelho digestivo	1	1	1
Causas externas	2	1	2
<b>TOTAL</b>	<b>15</b>	<b>17</b>	<b>13</b>

Acesso as informações em 06/02. Dados podem sofrer alterações.

## Mortalidade

- Ocorreu uma redução de 26,22% no número de óbitos ao compararmos com 2021.
- Nos últimos 5 anos, prevaleceram os óbitos devido a **Doenças do sistema circulatório e Neoplasias**.
- Em 2021, 16 pessoas foram a óbito devido a Neoplasias e 17 devido a doenças do sistema circulatório.
- Em 2022 essas causas foram responsáveis por 7 e 17 óbitos, respectivamente.



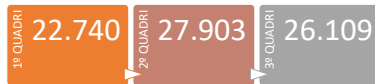
## Morbidade Hospitalar

- Ocorreu um aumento de 21,60% nas internações em 2022.
- Prevaleceram em 2022 as internações devido a neoplasias (14,77%), seguidas pelas internações devido a doenças do aparelho respiratório (13,20%) e do aparelho digestivo (12,85%).
- A principal neoplasia que levou a população de SJO a internação foi a Neoplasia maligna do cólon (22 internações).

Capítulo CID-10	2021	2022
I. Algumas doenças infecciosas e parasitárias	68	49
II. Neoplasias (tumores)	67	84
III. Doenças da língua, garganta e tonsil emunárias	10	5
IV. Doenças endócrinas, nutricionais e metabólicas	9	12
V. Transtornos mentais e comportamentais	8	17
VI. Doenças do sistema nervoso	76	27
VII. Doenças do olho e anexos	1	5
VIII. Doenças do ouvido e da audição parcial	1	2
IX. Doenças do aparelho circulatório	39	46
X. Doenças do aparelho respiratório	43	84
XI. Doenças do aparelho digestivo	54	82
XII. Doenças da pele e do tecido subcutâneo	1	11
XIII. Doenças do sistema circulatório e do sistema urinário	42	46
XIV. Doenças do aparelho geniturinário	28	40
XV. Gravidez, parto e puerpério	45	35
XVI. Algumas afec. originadas no período perinatal	12	5
XVII. Afec. congênitas e anormais cromossômicas	3	2
XVIII. Sínd. sinais e achad. anôm. ex. clín. e laborat.	4	6
XIX. Lesões enven. e alg. out. causas externas	62	63
XX. Contatos com serviços de saúde	-	5
<b>TOTAL</b>	<b>523</b>	<b>636</b>

Acesso as informações em 09/02. Dados podem sofrer alterações.

- Total de procedimentos na Atenção Básica realizados por quadrimestre.



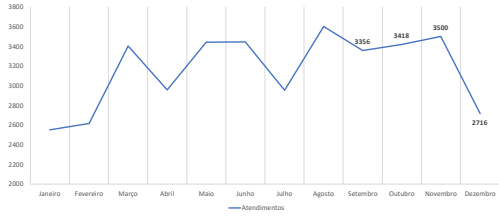
Dados da Produção de Serviços no SUS

- Total de procedimentos na Atenção Básica realizados de 2022: 76.752
- Entre os quais, os que tiveram maior quantidade são:

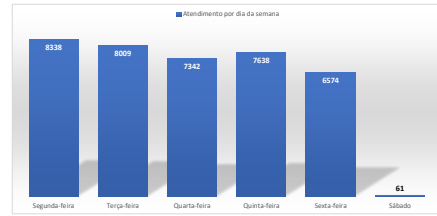
Procedimentos mais frequentes	Quantidade
Consulta médica em atenção primária	20370
Atenção de prescrição anti-retroviral	14207
Consulta de profissional de nível superior na atenção primária (secreto médico)	13544
Medição de peso	9606
Avaliação antropométrica	3423
Aferição de temperatura	2923
Pré-teste de HIV	1966
Administração de medicamentos por via intramuscular	1123
Curativo simples	980
Administração de medicamentos por via endovenosa	770
Consulta pré-natal	730
Teste rápido para detecção de sars-cov2	623
Preparação para eletrocardiograma	569
Restauração de dente permanente posterior com resina composta	504
Avaliação do desenvolvimento da criança na pediatria	465
Glicemia capilar	442
Avaliação do crescimento na pediatria	423
Seção de auto-terapia	421

Dados da Produção de Serviços no SUS

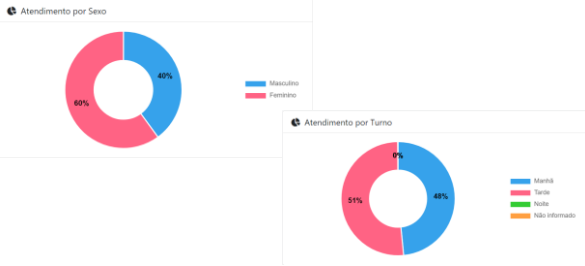
### Atendimentos na Unidade de Saúde



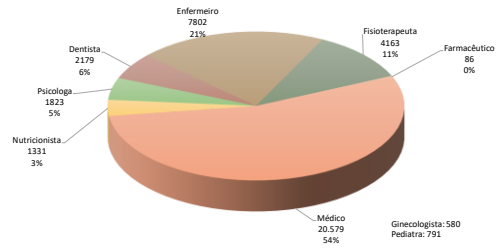
### Atendimentos na Unidade de Saúde



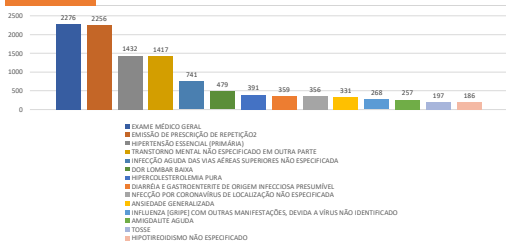
### Atendimentos na Unidade de Saúde



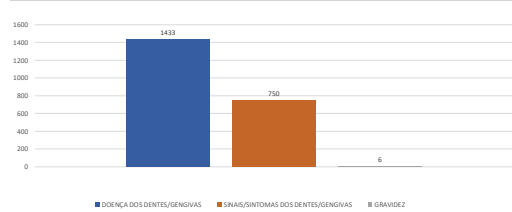
### Atendimentos por categoria profissional



### Principais motivos de consulta 2022- ESF



### Principais motivos de consulta 2022- Saúde Bucal



## Visitas do ACS

Relatório de resumo de produção - Série histórica

Descrição	01/2022	02/2022	03/2022	04/2022	05/2022	06/2022	07/2022	08/2022	09/2022	10/2022	11/2022	Total
<b>Categoria Atendimentos e Terceiros</b>	176	483	239	338	378	234	346	276	348	2.342	289	5.041
<b>Categoria Ambulatorial</b>	488	808	516	297	429	484	331	431	368	2.011	1.137	13.136
<b>Total</b>	664	1.291	755	635	807	828	677	707	716	4.353	1.426	18.177

Descrição	01/2022	02/2022	03/2022	04/2022	05/2022	06/2022	07/2022	08/2022	09/2022	10/2022	11/2022	Total
<b>Atendimento ambulatorial</b>	0	0	0	0	0	0	0	0	0	0	0	0
<b>Atendimento individual</b>	0	0	0	0	0	0	0	0	0	0	0	0
<b>Atendimento ambulatorial individual</b>	0	0	0	0	0	0	0	0	0	0	0	0
<b>Atividade ambulatorial</b>	0	0	0	0	0	0	0	0	0	0	0	0
<b>Avaliação de aptidão e admissional</b>	0	0	0	0	0	0	0	0	0	0	0	0
<b>Atividade de atenção ambulatorial</b>	0	0	151	282	145	48	0	111	201	0	0	740
<b>Prescrição individualizada</b>	0	0	0	0	0	0	0	0	0	0	0	0
<b>Diagnóstico individualizado</b>	0	0	0	0	0	0	0	0	0	0	0	0
<b>Vacinação</b>	0	0	0	0	0	0	0	0	0	0	0	0
<b>Atividade ambulatorial</b>	1.200	1.437	4.036	2.937	4.000	4.766	3.071	5.157	4.706	2.077	2.880	48.022
<b>Total</b>	1.200	1.437	4.036	2.937	4.000	4.766	3.071	5.157	4.706	2.077	2.880	48.022

## Receitas dispensadas na farmácia



1º Quadr: 6.869  
 2º Quadr: 8.008  
 3º Quadr: 7.332  
**TOTAL: 22.209**

## Atendimentos da farmácia – 2022

**Medicamentos dispensados:**  
1.793.759 unidades

Medicamentos com mais saída	Quantidade
Enalapril 20 mg	185080
Omeprazol 20 mg cápsula	124978
Ácido acetil salicílico 100 mg (aas)	89980
Amisotrilina, cloridrato 25 mg	76530
Citalopram 20mg	70740

**Pacientes diferentes atendidos:**  
4.572

## Dados da Produção Atenção Ambulatorial Especializada e Hospitalar – Janeiro a dezembro

Grupo procedimento	Qtd	Procedimento	Qtd
Procedimentos com finalidade diagnóstica	45.006	Unidade de remuneração para deslocamento de paciente por transporte terrestre (cada 50 km)	24018
Procedimentos clínicos	6.211	Unidade de remuneração para deslocamento de acompanhante por transporte terrestre (cada 50 km de di)	7268
Órteses, próteses e materiais especiais	318	Atendimento /acompanhamento do paciente em reabilitação do desenvolvimento neuropsicomotor	6311
Ações complementares da atenção à saúde	31.266	Hemograma Completo	4144
<b>TOTAL</b>	<b>82.821</b>	<b>Doçagem de glicose</b>	3558
		<b>Doçagem de colesterol total</b>	3025
		<b>Doçagem de triglicéridos</b>	3004
		<b>Doçagem de creatinina</b>	2921
		<b>Doçagem de colesterol HDL</b>	2898
		<b>Doçagem de hormônio tireoideiano (T3)</b>	2465
		<b>Análise de caracteres físicos, elementos e sedimento da urina</b>	2265
		<b>Doçagem de colesterol LDL</b>	2220
		<b>Doçagem de urina</b>	1918

Acesso em 09/02

## Transporte de pacientes - 2022

- Pacientes/ Acompanhantes transportados**
  - Pacientes: 5718
  - Acompanhantes: 1435
- Viagens realizadas**
  - 1564 (13 não finalizadas)
- Km rodados**
  - 384.707 km
- Veículo com mais KM rodado**
  - FIAT/DOBLO ESSENCE 1.8 – 64.782 km

## Destinos com mais viagens

