

A blue pen is positioned diagonally on the left side of the image, pointing towards the bottom right. The background features a light blue bar chart with several bars of varying heights. The overall image has a soft, slightly blurred aesthetic.

1º Relatório do Quadrimestre Anterior - 2023

SÃO JOÃO DO OESTE - SC

População

Estimativa populacional 2021

Faixa Etária	Masculino	Feminino	Total
0 a 4 anos	143	137	280
5 a 9 anos	152	136	288
10 a 14 anos	142	105	247
15 a 19 anos	136	99	235
20 a 29 anos	456	452	908
30 a 39 anos	536	472	1008
40 a 49 anos	461	419	880
50 a 59 anos	511	472	983
60 a 69 anos	450	418	868
70 a 79 anos	243	255	498
80 anos e mais	93	135	228
Total	3323	3100	6423

16,34 %
SC: 25,50%

58,78 %
SC: 58,84%

24,81 %
SC: 15,64 %

População

- No sistema ESUS-AB em 30/04 a Unidade de Saúde possuía um total de 6709 cadastros individuais, 6,71% a mais do que o resultado parcial do censo 2022.
- Censo 2022: 6.287 habitantes.

Identificação do usuário / cidadão - Faixa etária

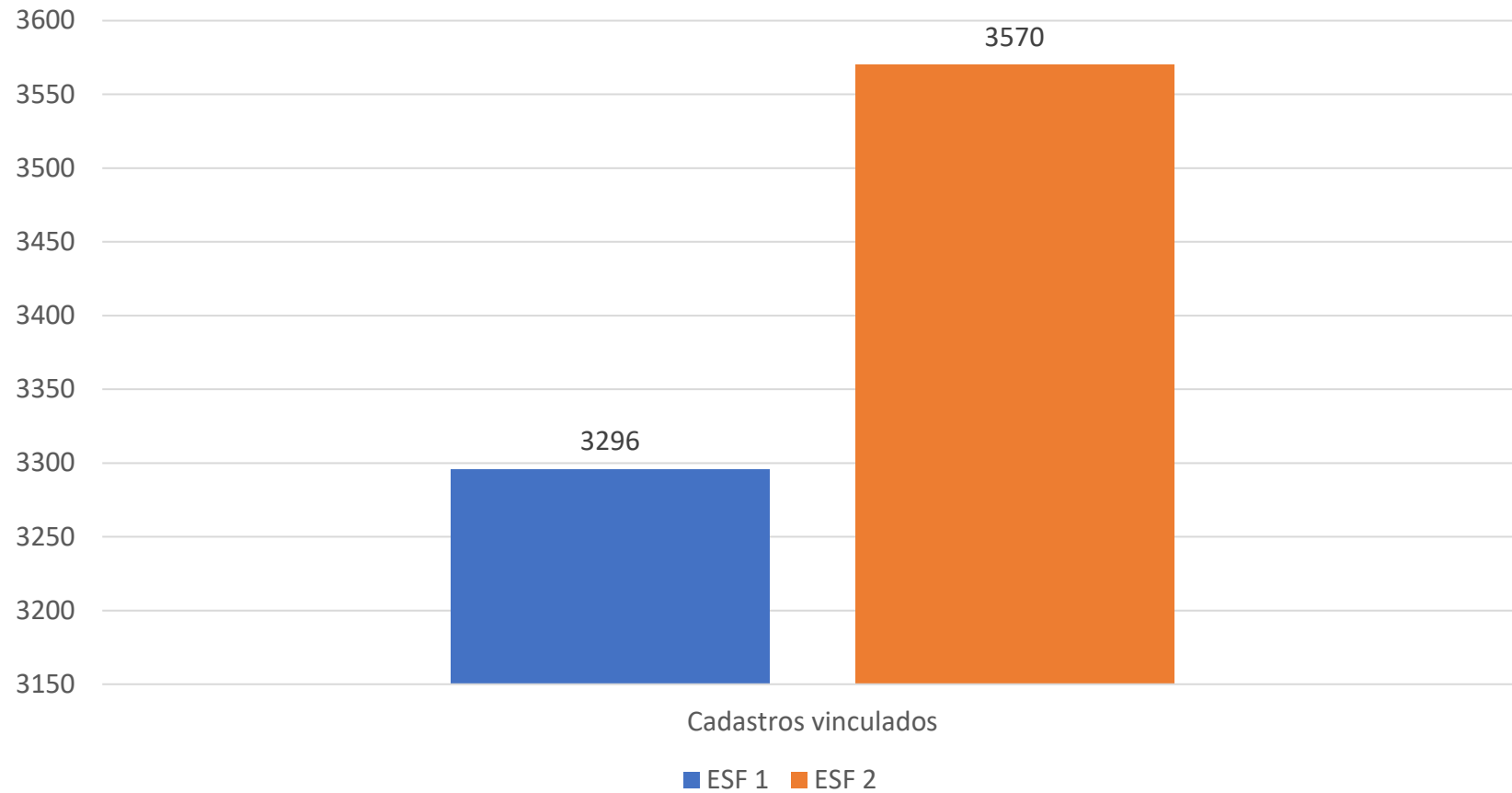
Descrição	Masculino	Feminino	N. Inf	Total
Menos de 01 ano	34	39	0	73
01 ano	40	40	0	80
02 anos	35	30	0	65
03 anos	40	41	0	81
04 anos	33	45	0	78
05 a 09 anos	210	174	0	384
10 a 14 anos	165	150	0	315
15 a 19 anos	169	176	0	345
20 a 24 anos	190	184	0	374
25 a 29 anos	212	253	0	465
30 a 34 anos	241	239	0	480
35 a 39 anos	257	234	0	491
40 a 44 anos	252	193	0	445
45 a 49 anos	214	225	0	439
50 a 54 anos	244	242	0	486
55 a 59 anos	252	226	0	478
60 a 64 anos	243	199	0	442
65 a 69 anos	201	198	0	399
70 a 74 anos	166	179	0	345
75 a 79 anos	91	125	0	216
80 anos ou mais	89	139	0	228
Não informado	0	0	0	0
Total:	3378	3331	0	6709

21,09%

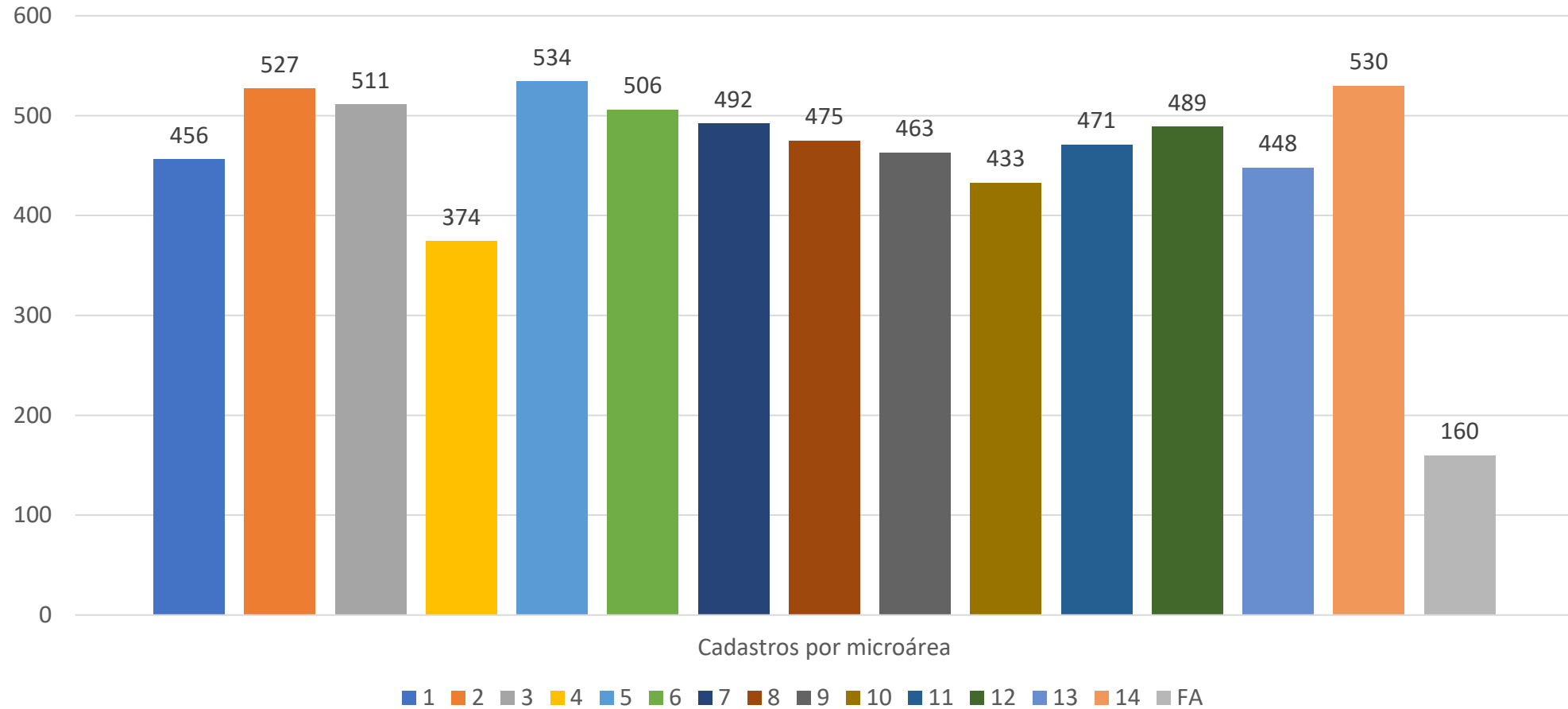
54,52%

24,29%

População



População



Mortalidade

- Ocorreu um aumento de 20% no número de óbitos quando realizamos uma comparação com o mesmo período do ano passado.
- Ainda há 6 óbitos que não aparecem no TABNET, desta forma não foi identificado a causa básica.

CAUSAS CAPÍTULOS	JAN. A ABR. 2022	JAN. A ABR. 2023
Alg dças infecciosas e parasitárias	0	2
Neoplasias (tumores)	3	3
Doenças endócrinas nutricionais e metabólicas	2	0
Doenças do aparelho circulatório	4	3
Doenças do aparelho respiratório	3	1
Doenças do aparelho digestivo	1	0
Doenças do aparelho geniturinário	0	1
Causas externas	2	2
		6
TOTAL	15	18

Morbidade Hospitalar

- Ocorreu um aumento de 46,72% no número de internações quando comparamos ao mesmo período do ano passado.
- Também identificamos uma mudança no perfil de internações
- No primeiro quadrimestre de 2023 predominaram as internações devido a Neoplasias 20,11%, seguido pelas internações relacionadas a gravidez, parto e puerpério 10,61% e doenças do aparelho respiratório 10,05%.

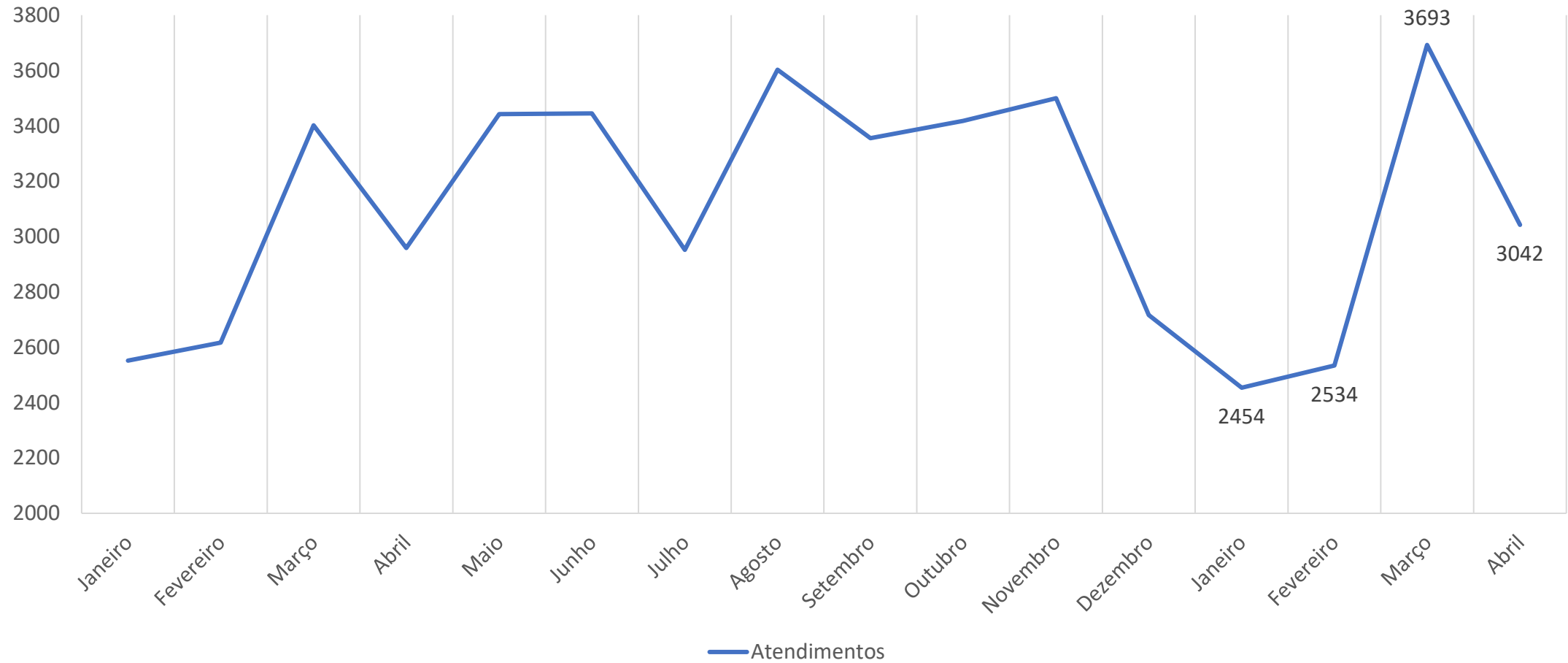
Capítulo CID-10	Jan. a mar. 2022	Jan. a mar. 2023
I. Algumas doenças infecciosas e parasitárias	8	15
II. Neoplasias (tumores)	10	36
III. Doenças sangue órgãos hemat e transt imunitár	1	3
IV. Doenças endócrinas nutricionais e metabólicas	1	6
V. Transtornos mentais e comportamentais	6	6
VI. Doenças do sistema nervoso	7	5
VII. Doenças do olho e anexos	1	1
IX. Doenças do aparelho circulatório	8	15
X. Doenças do aparelho respiratório	9	18
XI. Doenças do aparelho digestivo	21	16
XII. Doenças da pele e do tecido subcutâneo	1	3
XIII. Doenças sist osteomuscular e tec conjuntivo	4	3
XIV. Doenças do aparelho geniturinário	11	8
XV. Gravidez parto e puerpério	10	19
XVI. Algumas afec originadas no período perinatal	2	4
XVIII. Sint sinais e achad anorm ex clín e laborat	-	2
XIX. Lesões enven e alg out conseq causas externas	21	17
XXI. Contatos com serviços de saúde	1	2
TOTAL	122	179

Dados da Produção de Serviços no SUS

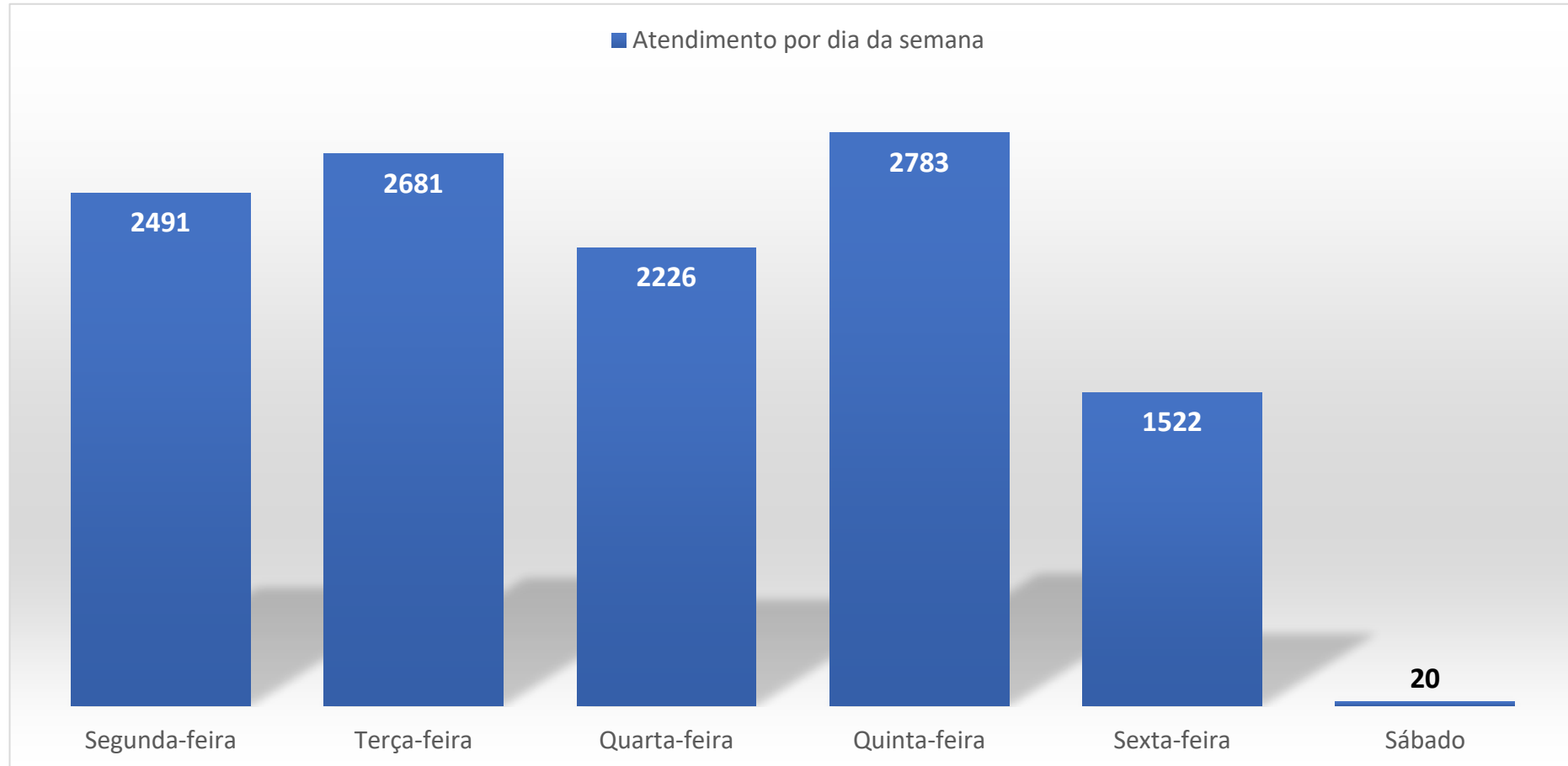
- Total de procedimentos na Atenção Básica realizados entre janeiro e abril: **24.777**
- Entre os quais, os que tiveram maior quantidade são:

Procedimentos mais frequentes	Quantidade
Consulta medica em atenção primária	7017
Aferição de pressão arterial	4773
Medição de peso	4196
Consulta de profissionais de nível superior na atenção primária (exceto médico)	3506
Avaliação antropométrica	660
Curativo simples	486
Primeira consulta odontologica programática	483
Administração de medicamentos por via intramuscular	440
Aferição de temperatura	440
Administração de medicamentos por via endovenosa	433
Consulta pré-natal	300
Avaliação do crescimento na puericultura	208
Avaliação do desenvolvimento da criança na puericultura	160
Restauração de dente permanente posterior com resina composta	132
Acesso a polpa dentaria e medicacao (por dente)	112

Atendimentos na Unidade de Saúde

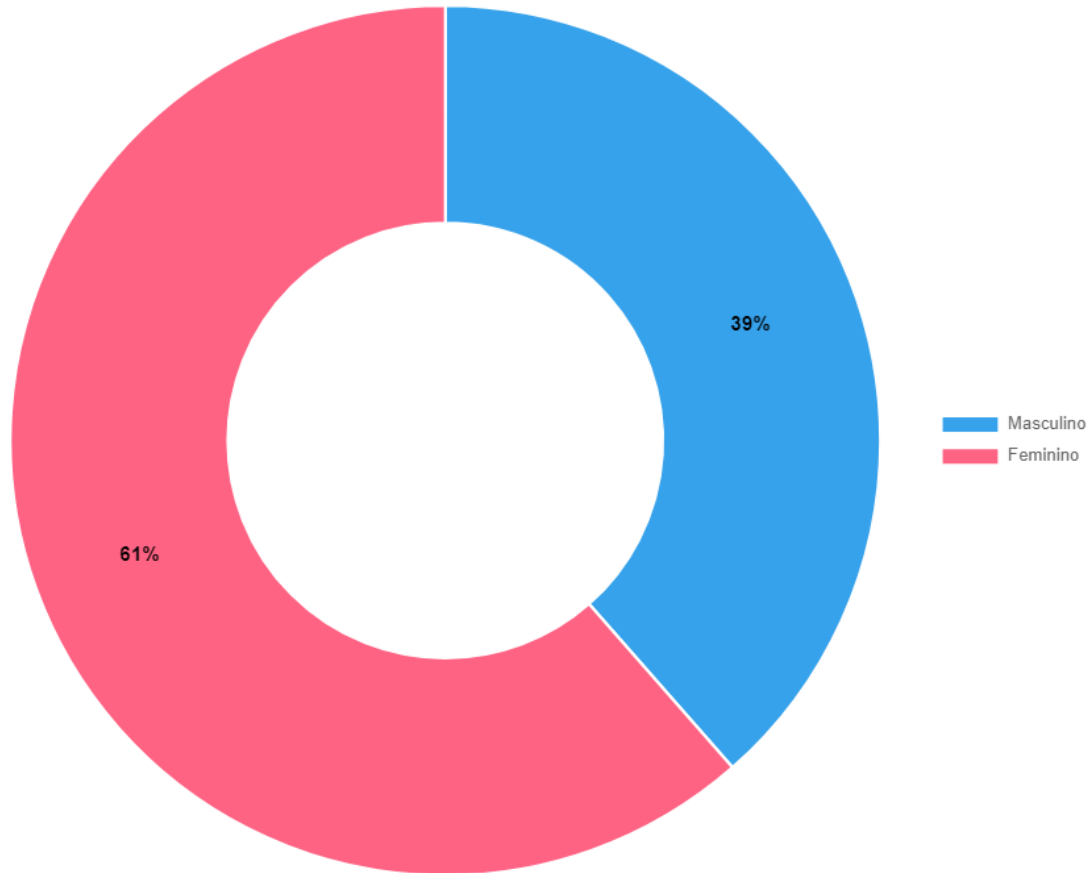


Atendimentos na Unidade de Saúde

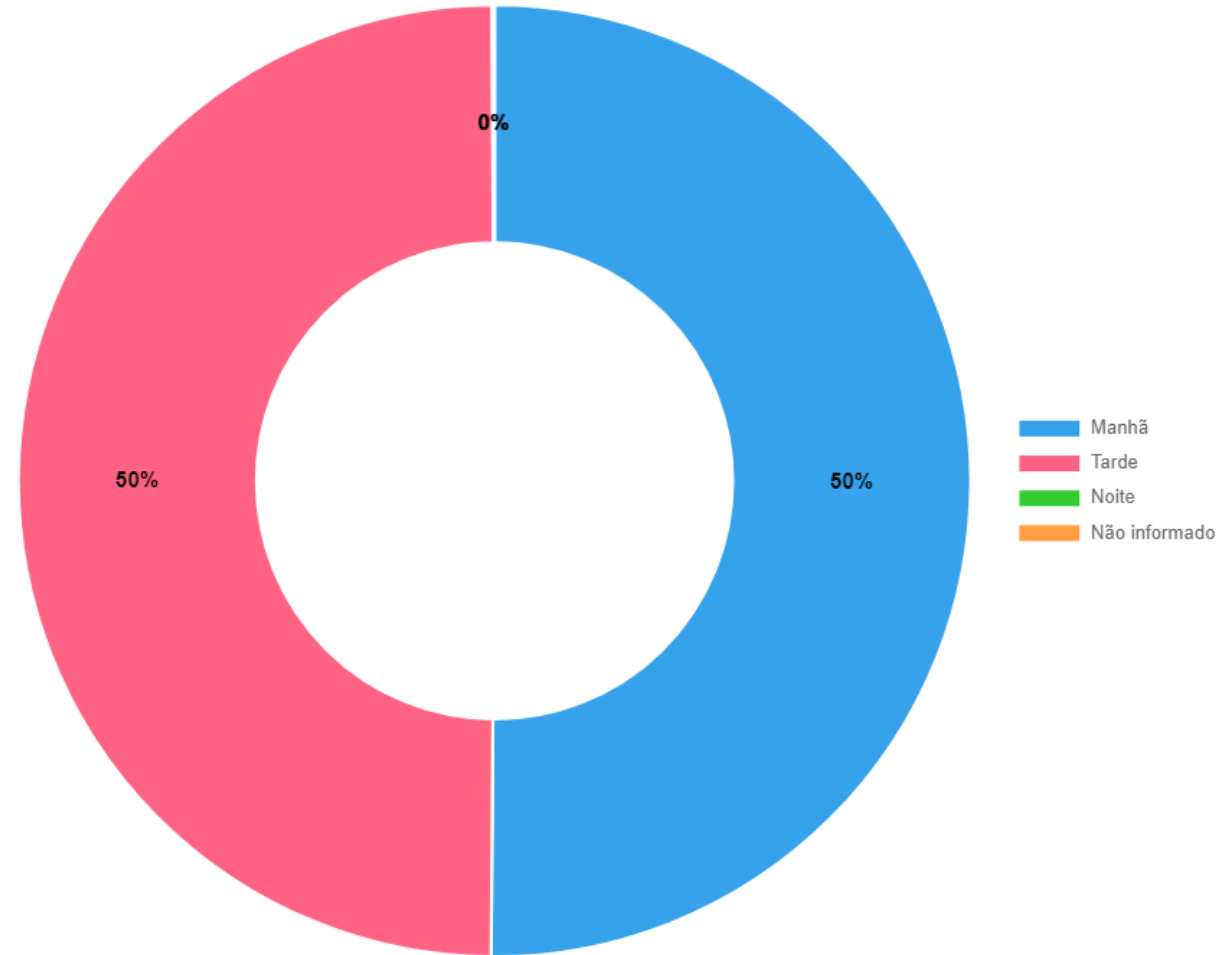


Atendimentos na Unidade de Saúde

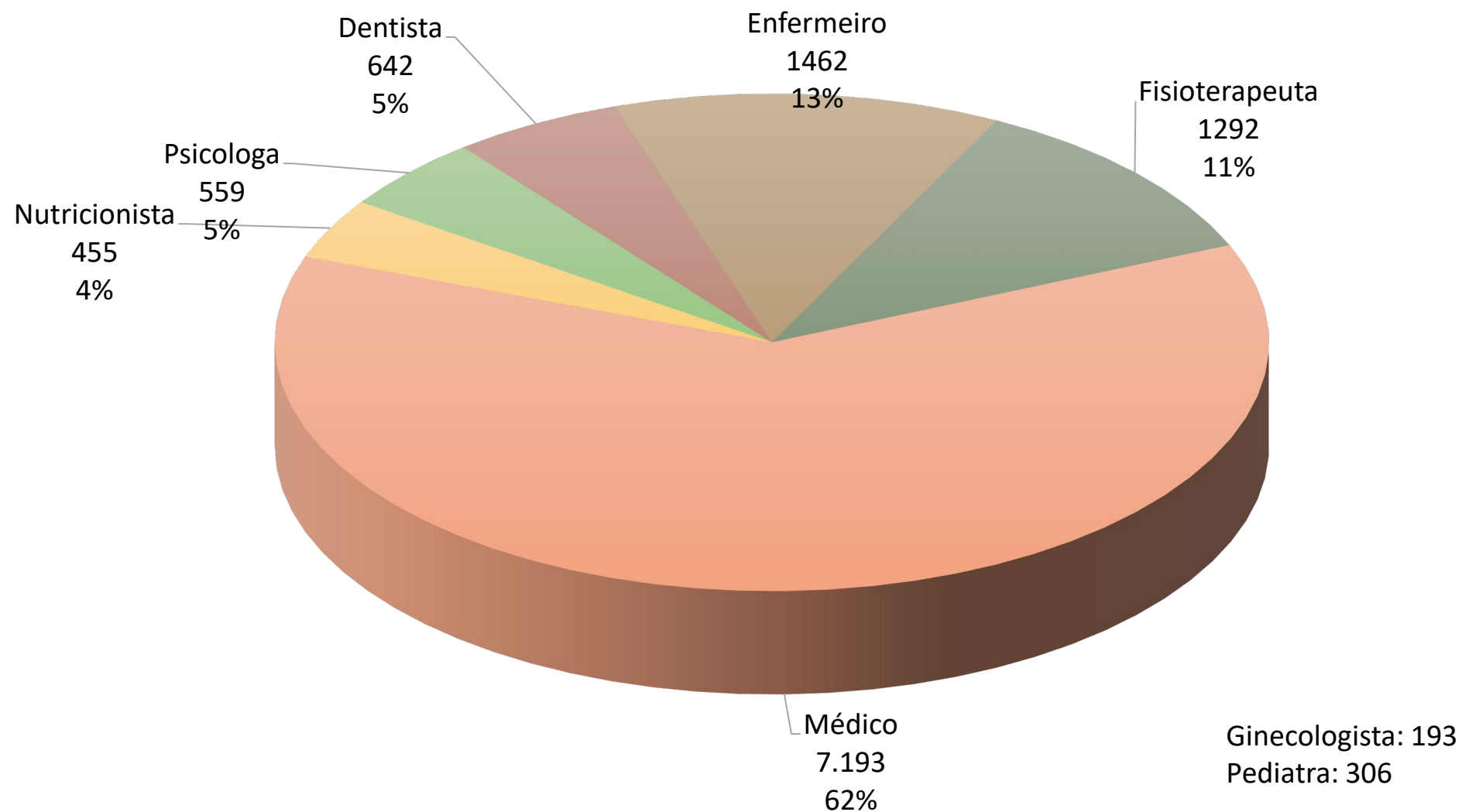
Atendimento por Sexo



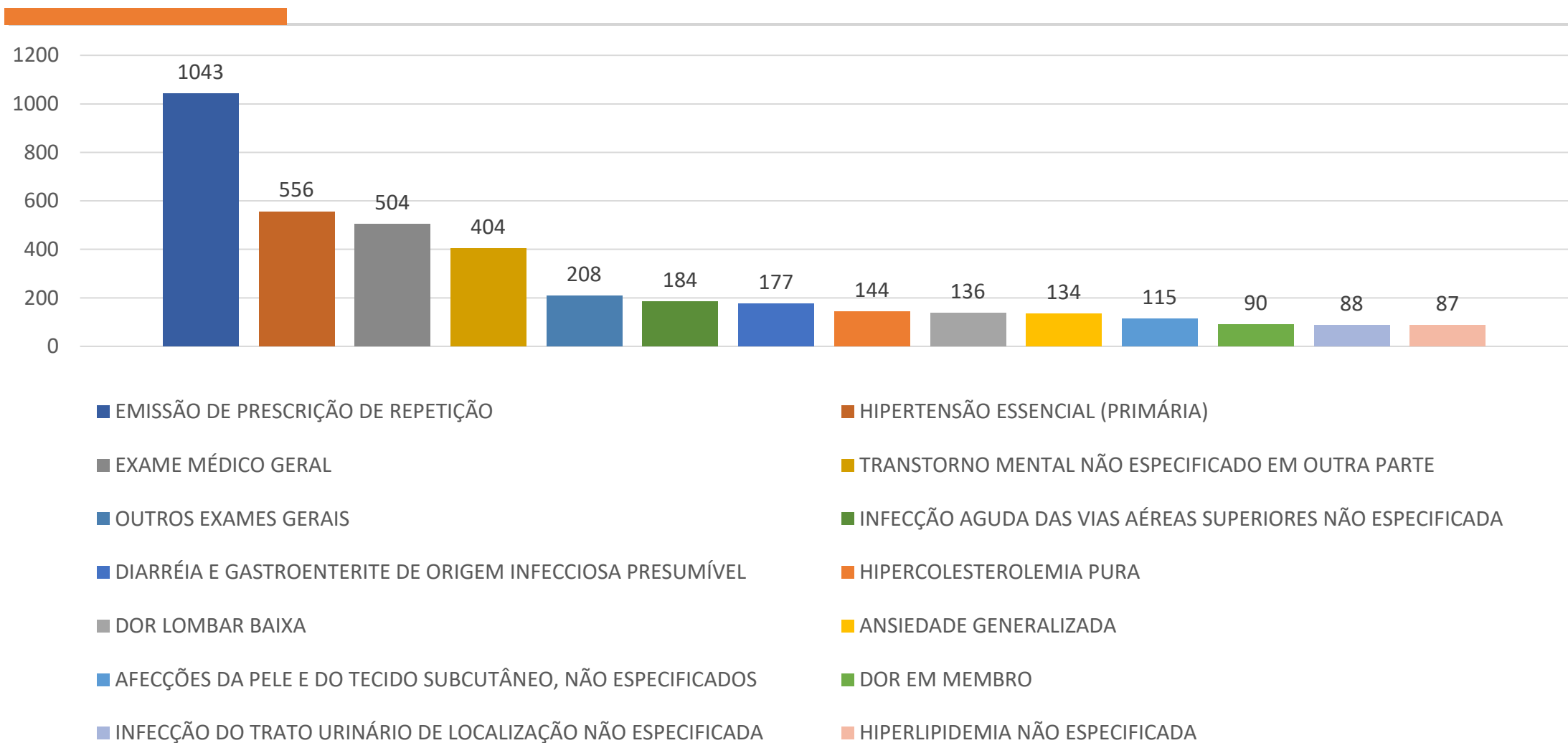
Atendimento por Turno



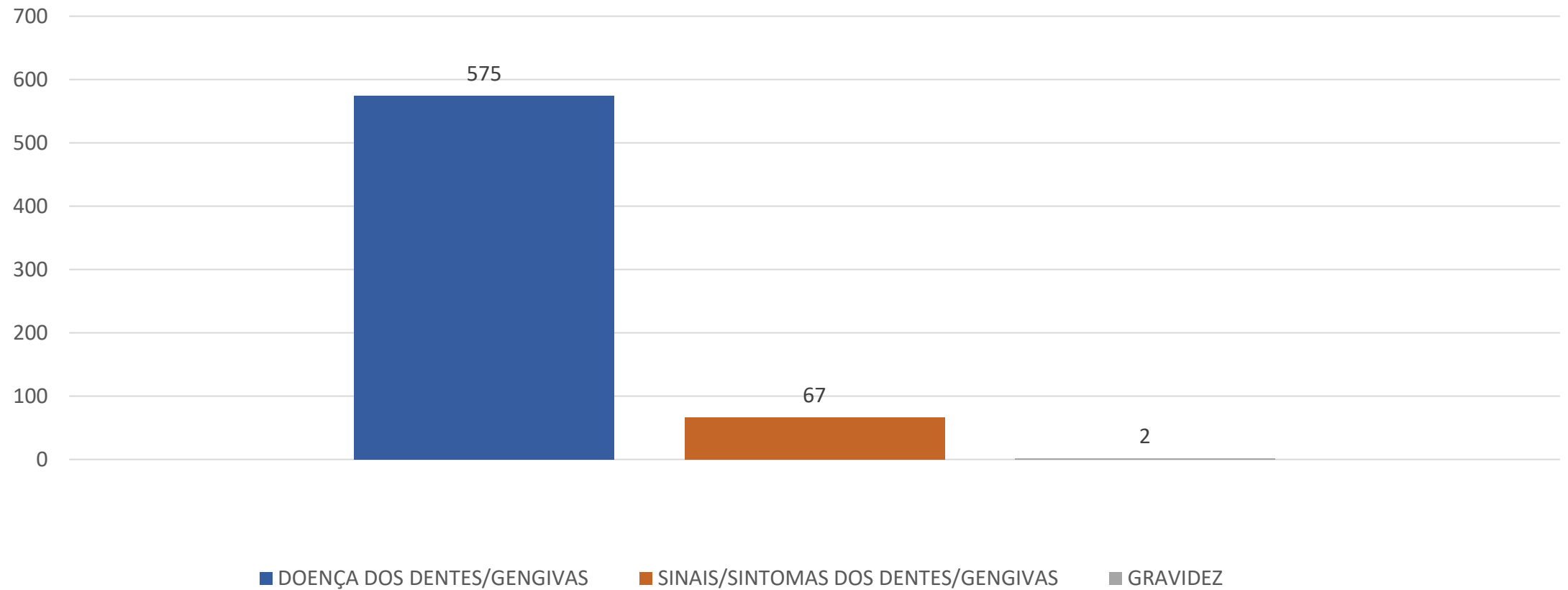
Atendimentos por categoria profissional



Principais motivos de consulta 1º Quadri- ESF



Principais motivos de consulta 1ºQuadri– Saúde Bucal



Visitas do ACS

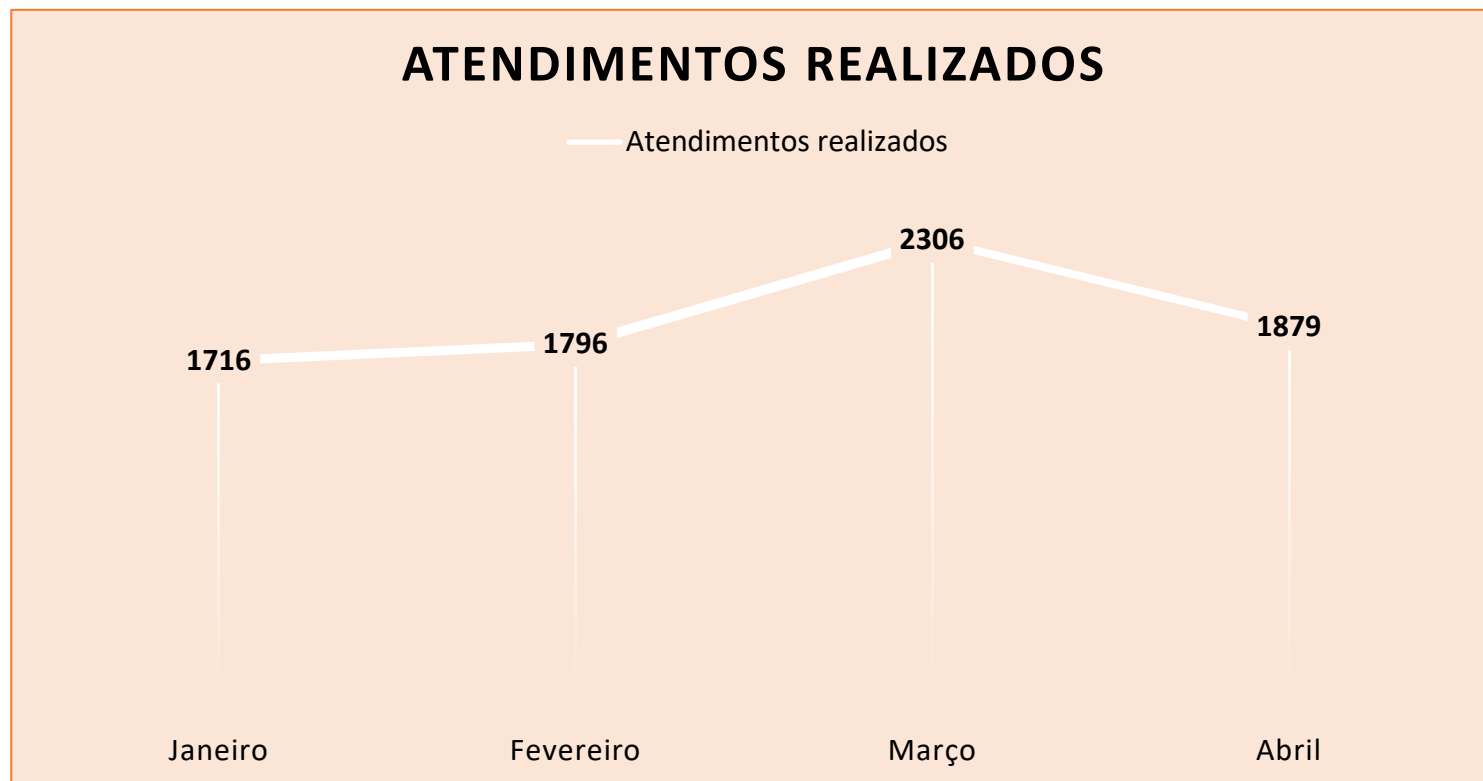
Cadastros

Descrição	01/2023	02/2023	03/2023	04/2023	Total
Cadastro domiciliar e territorial	461	961	510	509	2.441
Cadastro individual	899	2.222	1.154	803	5.078
Total	1.360	3.183	1.664	1.312	7.519

Produção

Descrição	01/2023	02/2023	03/2023	04/2023	Total
Atendimento domiciliar	0	0	0	0	0
Atendimento individual	0	0	0	0	0
Atendimento odontológico individual	0	0	0	0	0
Atividade coletiva	0	0	0	0	0
Avaliação de elegibilidade e admissão	0	0	0	0	0
Marcadores de consumo alimentar	0	9	0	0	9
Procedimentos individualizados	0	0	0	0	0
Síndrome neurológica por Zika / Microcefalia	0	0	0	0	0
Vacinação	0	0	0	0	0
Visita domiciliar e territorial	2.553	4.538	5.083	5.723	17.897
Total	2.553	4.547	5.083	5.723	17.906

Receitas dispensadas na farmácia



2022

1º Quadri: 6.869

2º Quadri: 8.008

3º Quadri: 7.332

TOTAL: 22.209

TOTAL 2023: 7.697

Atendimentos da farmácia – 2022

Medicamentos
dispensados:
unidades

Medicamentos com mais saída	Quantidade
Enalapril 20 mg	60800
Omeprazol 20 mg cápsula	45986
Citalopram 20mg	32100
Ácido acetil salicílico 100 mg (aas)	28810
Amitriptilina, cloridrato 25 mg	26890

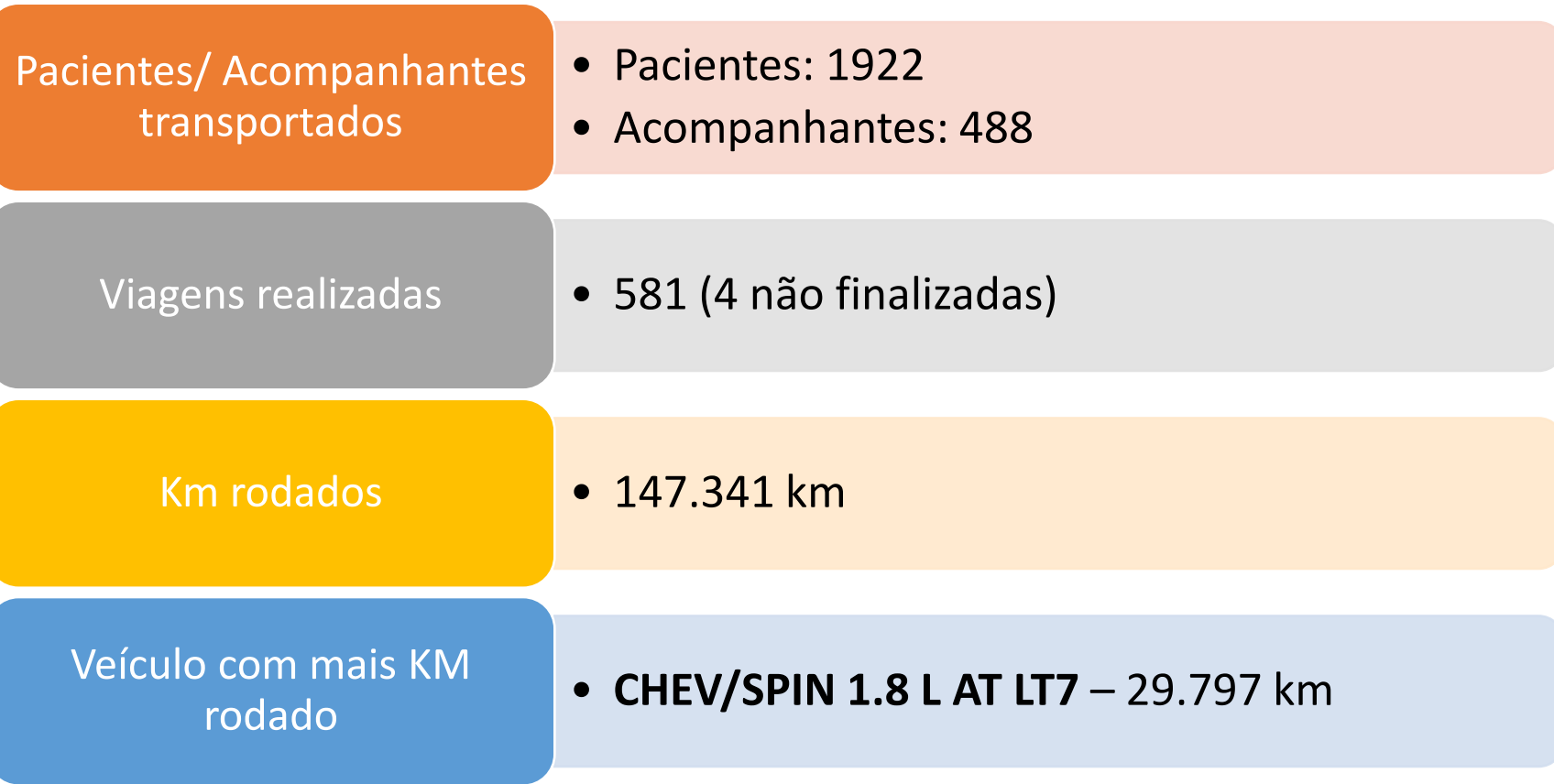
Pacientes
diferentes
atendidos:
3.118

Dados da Produção Atenção Ambulatorial Especializada e Hospitalar – Janeiro a março

Grupo procedimento	Qtd.
Ações de promoção e prevenção em saúde	99
Procedimentos com finalidade diagnóstica	13.118
Procedimentos clínicos	1.630
Órteses, próteses e materiais especiais	11
Ações complementares da atenção à saúde	8.687
TOTAL	23.545

Procedimento	Qnt.
Unidade de remuneração para deslocamento de paciente por transporte terrestre (cada 50 km)	6.364
Unidade de remuneração para deslocamento de acompanhante por transporte terrestre (cada 50 km de di	2.323
Atendimento / acompanhamento de paciente em reabilitação do desenvolvimento neuropsicomotor	1.630
Hemograma completo	1.278
Dosagem de glicose	950
Dosagem de colesterol total	830
Dosagem de colesterol hdl	815
Dosagem de triglicerídeos	813
Dosagem de creatinina	797
Dosagem de hormônio tireoestimulante (tsh)	750
Dosagem de colesterol ldl	685
Análise de caracteres físicos, elementos e sedimento da urina	572
Dosagem de ureia	564
Dosagem de hemoglobina glicosilada	459

Transporte de pacientes no quadrimestre



Destinos com mais viagens

