

A blue pen is positioned diagonally on the left side of the image, pointing towards the bottom right. The background is a light blue document with a grid pattern and several dark blue horizontal bars, resembling a bar chart. The text is centered in white.

3º Relatório do Quadrimestre Anterior - 2023

SÃO JOÃO DO OESTE - SC

População

- No sistema ESUS-AB em 31/12 a Unidade de Saúde possuía um total de 6.723 cadastros individuais vinculados as microáreas, 6,9% a mais do que o resultado do censo 2022.
- Censo 2022: 6.287 habitantes.

Identificação do usuário / cidadão - Faixa etária

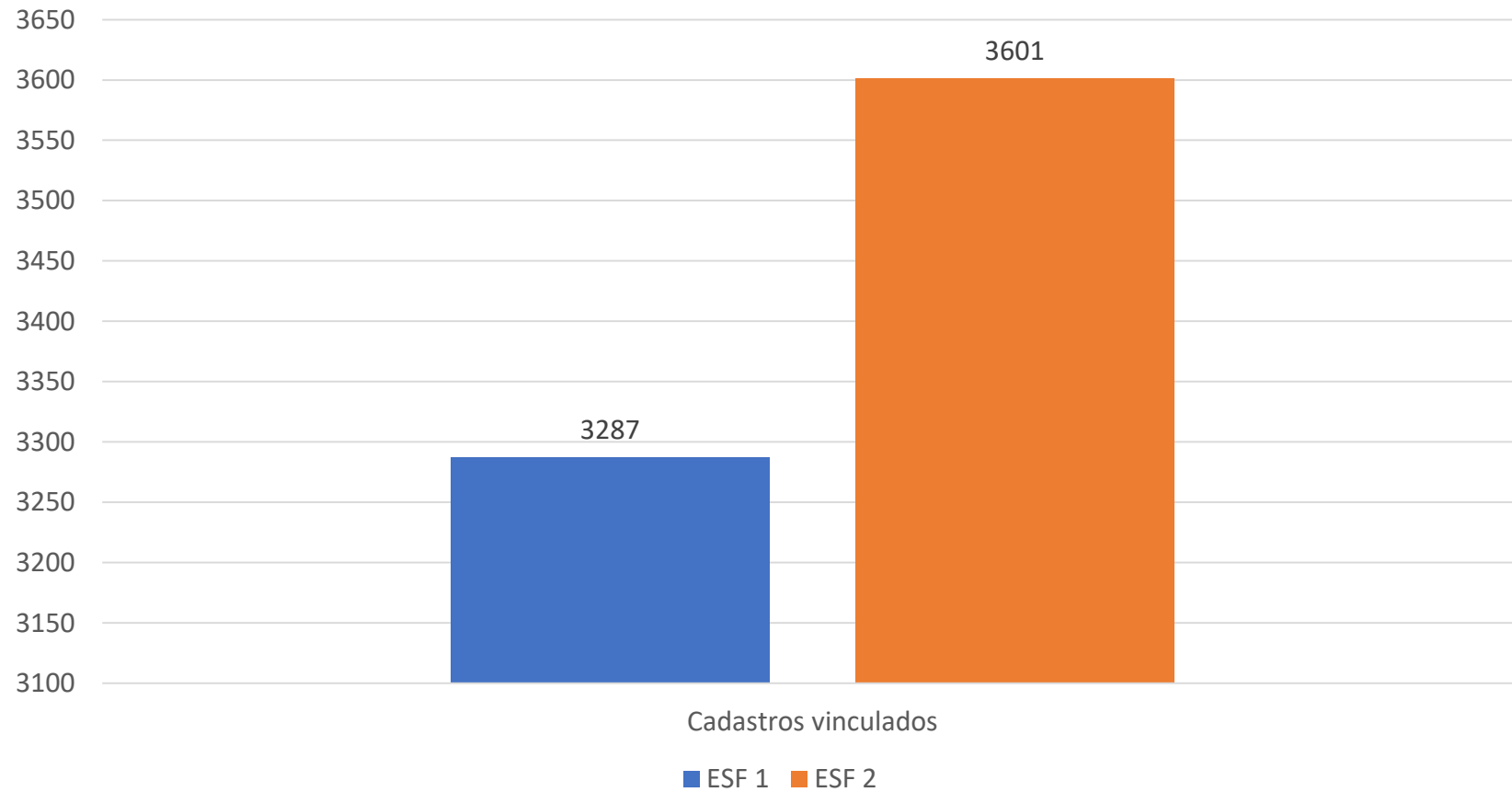
Descrição	Masculino	Feminino	N. Inf	Total
Menos de 01 ano	35	40	0	75
01 ano	34	45	0	79
02 anos	36	22	0	58
03 anos	46	37	0	83
04 anos	31	47	0	78
05 a 09 anos	213	173	0	386
10 a 14 anos	160	159	0	319
15 a 19 anos	175	172	0	347
20 a 24 anos	190	177	0	367
25 a 29 anos	201	241	0	442
30 a 34 anos	248	248	0	496
35 a 39 anos	255	230	0	485
40 a 44 anos	258	202	0	460
45 a 49 anos	218	225	0	443
50 a 54 anos	238	241	0	479
55 a 59 anos	256	223	0	479
60 a 64 anos	244	203	0	447
65 a 69 anos	205	202	0	407
70 a 74 anos	160	176	0	336
75 a 79 anos	97	131	0	228
80 anos ou mais	86	143	0	229
Não informado	0	0	0	0
Total:	3386	3337	0	6723

21,19%

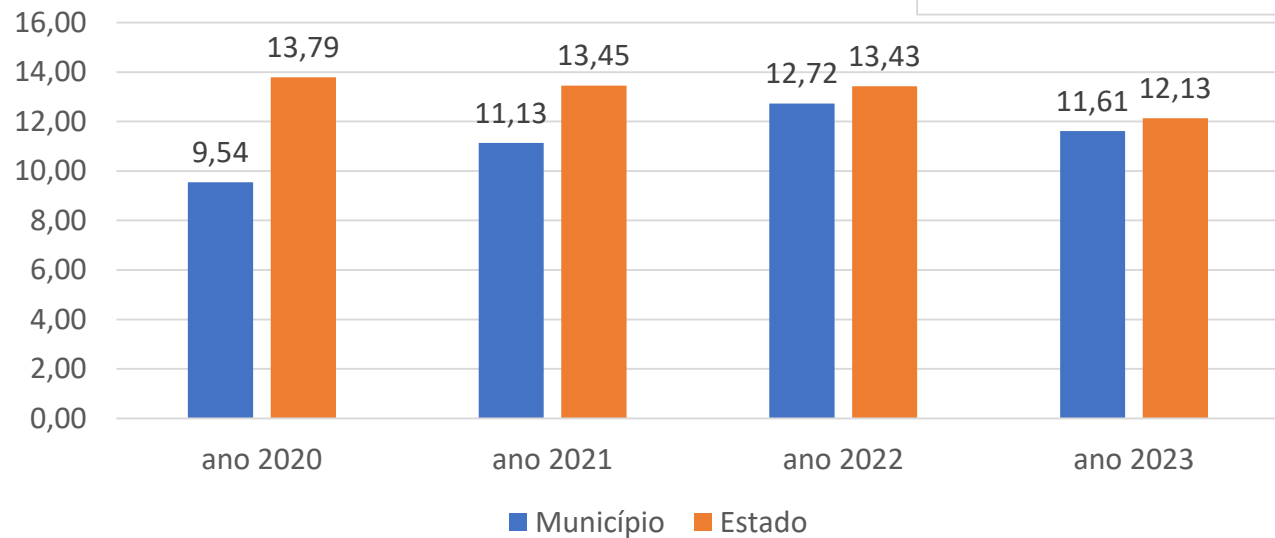
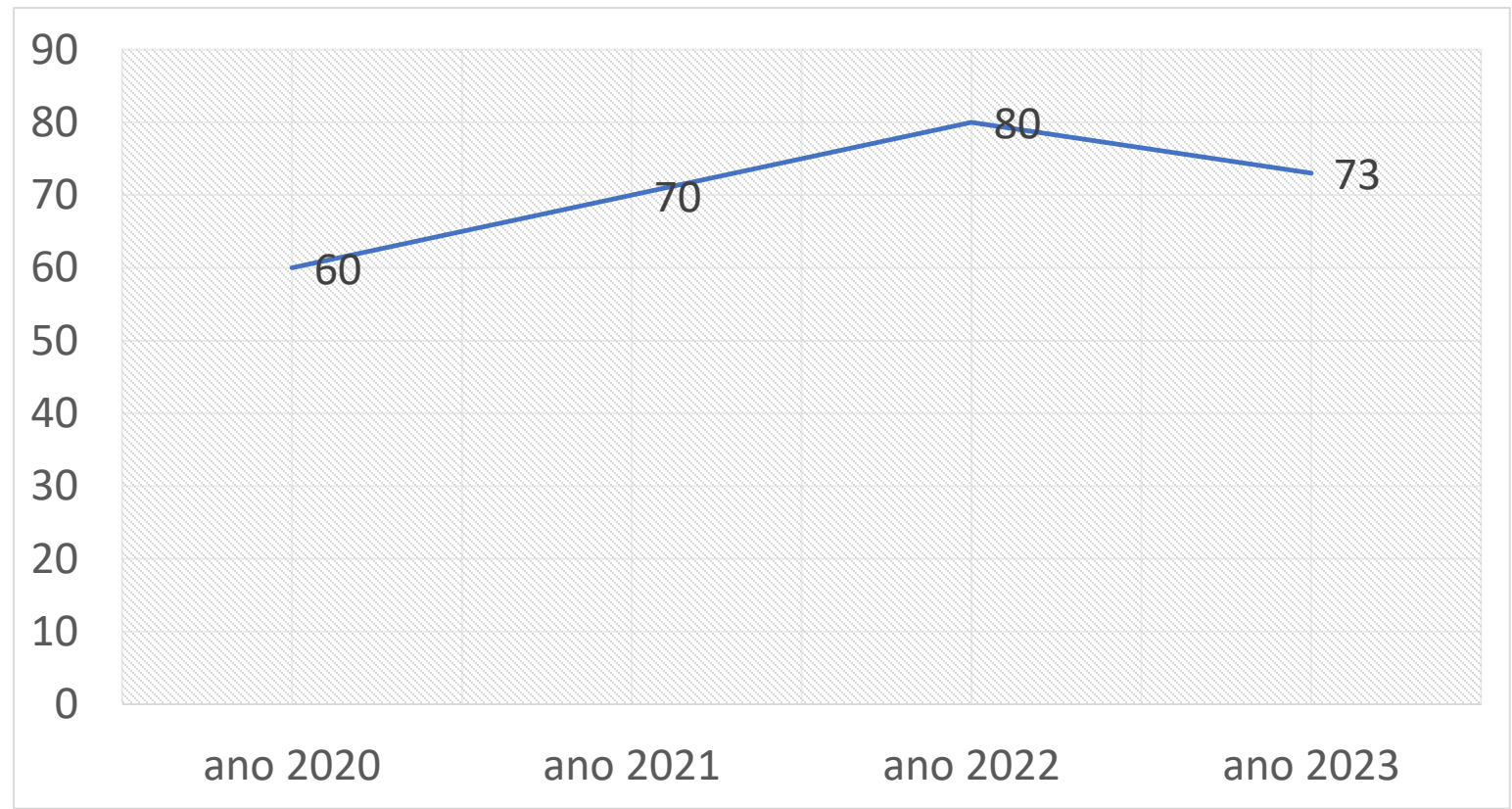
54,30%

24,49%

População



Nascidos Vivos



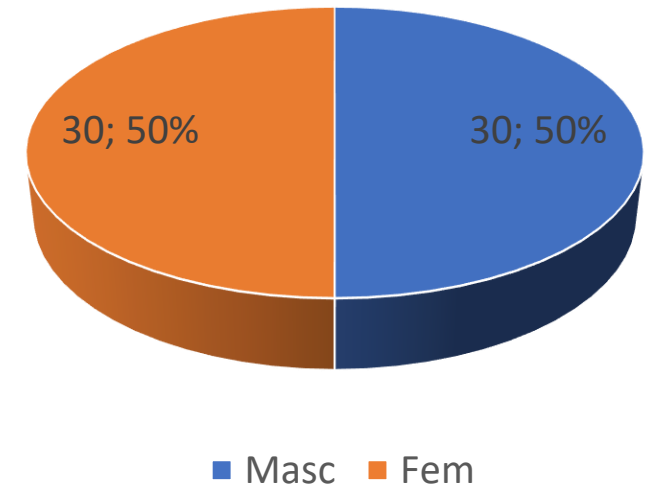
Mortalidade

- Em 2023 a principal causa de óbito foi em relação as neoplasias tendo um aumento de 350 %
- Houve uma redução na mortalidade do aparelho circulatório 29%
- Aumento de 140% na mortalidade por causas externas
- Aumento de 30% na Mortalidade geral

Causas Capítulos	Ano 2022	Ano 2023
Alg dças infecciosas e parasitárias	1	5
Neoplasias (tumores)	8	18
Doenças endócrinas nutricionais e metabólicas	4	5
Doenças do aparelho circulatório	17	12
Doenças do aparelho respiratório	9	7
Doenças do aparelho digestivo	2	2
Doenças da pele e do tecido subcutâneo	0	2
Doenças do aparelho geniturinário	0	1
Causas externas	5	8
Total	46	60

Taxa de Mortalidade

Causas Capítulos	Ano 2023	Município	Estado
Alg dças infecciosas e parasitárias	5	0,80	0,27
Neoplasias (tumores)	18	2,86	1,41
Doenças endócrinas nutricionais e metabólicas	5	0,80	0,38
Doenças do aparelho circulatório	12	1,91	1,71
Doenças do aparelho respiratório	7	1,11	0,7
Doenças do aparelho digestivo	2	0,32	0,31
Doenças da pele e do tecido subcutâneo	2	0,32	0,03
Doenças do aparelho geniturinário	1	0,16	0,22
Causas externas	8	1,27	0,65
Total	60	9,54	6,37



30% dos óbitos foram em idade inferior a 70 anos considerados pelo Ministério da Saúde Mortes precoces

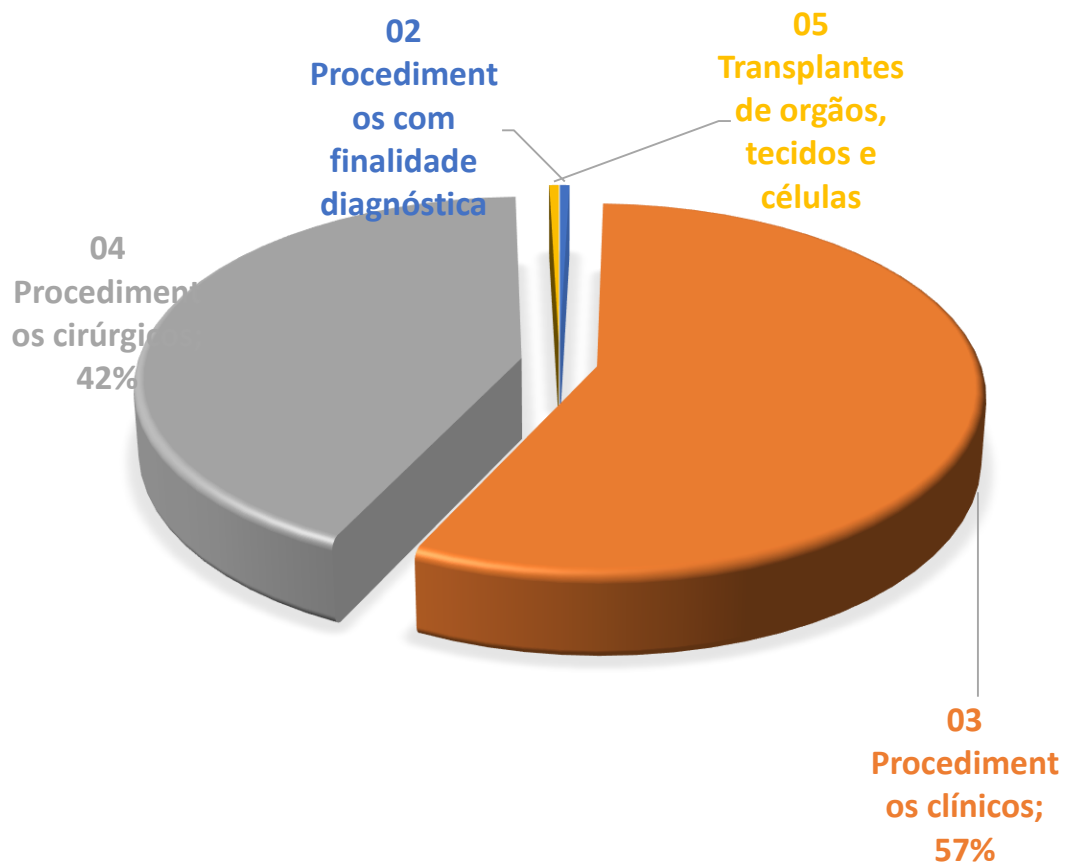
Taxa de Mortalidade por Lesões autoprovocadas

Município: 0,63%

Estado SC: 0,12%

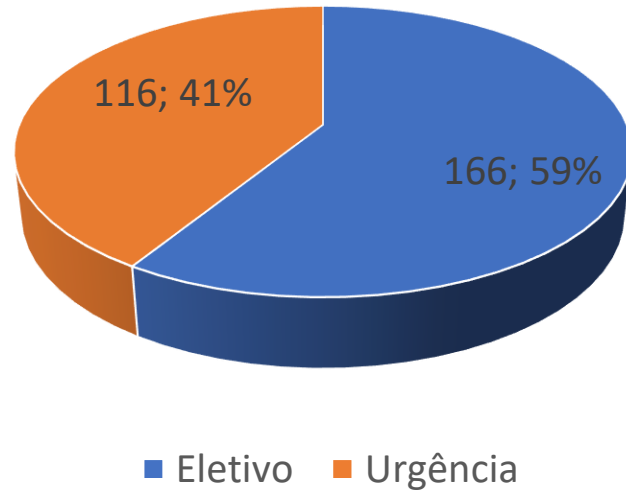
No Estado SC no mesmo período
Masculino: 55%
Mulheres: 45%

Morbidade Hospitalar



Capítulo CID-10	Ano 2022	Ano 2023
I. Algumas doenças infecciosas e parasitárias	49	57
II. Neoplasias (tumores)	94	102
III. Doenças sangue órgãos hemat e transt imunitár	5	7
IV. Doenças endócrinas nutricionais e metabólicas	12	13
V. Transtornos mentais e comportamentais	17	22
VI. Doenças do sistema nervoso	27	16
VII. Doenças do olho e anexos	5	3
VIII. Doenças do ouvido e da apófise mastóide	2-	-
IX. Doenças do aparelho circulatório	46	47
X. Doenças do aparelho respiratório	84	81
XI. Doenças do aparelho digestivo	82	71
XII. Doenças da pele e do tecido subcutâneo	11	20
XIII. Doenças sist osteomuscular e tec conjuntivo	46	39
XIV. Doenças do aparelho geniturinário	40	24
XV. Gravidez parto e puerpério	35	51
XVI. Algumas afec originadas no período perinatal	5	7
XVII. Malf cong deformid e anomalias cromossômicas	2-	-
XVIII. Sint sinais e achad anorm ex clín e laborat	6	8
XIX. Lesões enven e alg out conseq causas externas	63	81
XXI. Contatos com serviços de saúde	5	16
Total	636	665

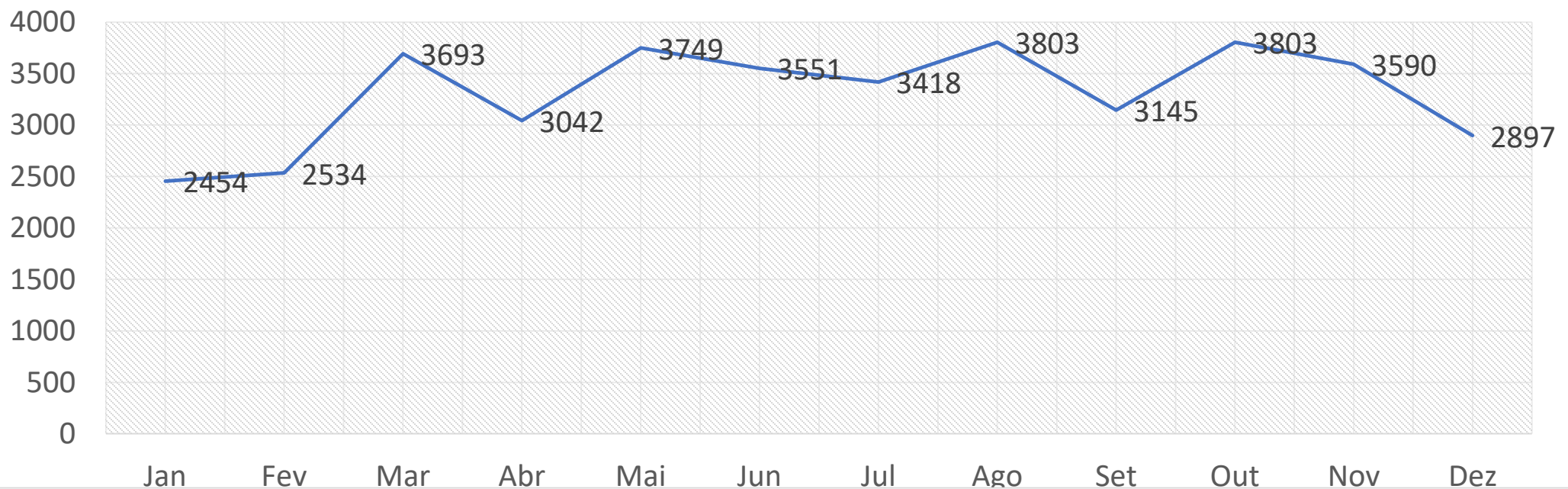
Procedimentos cirúrgicos



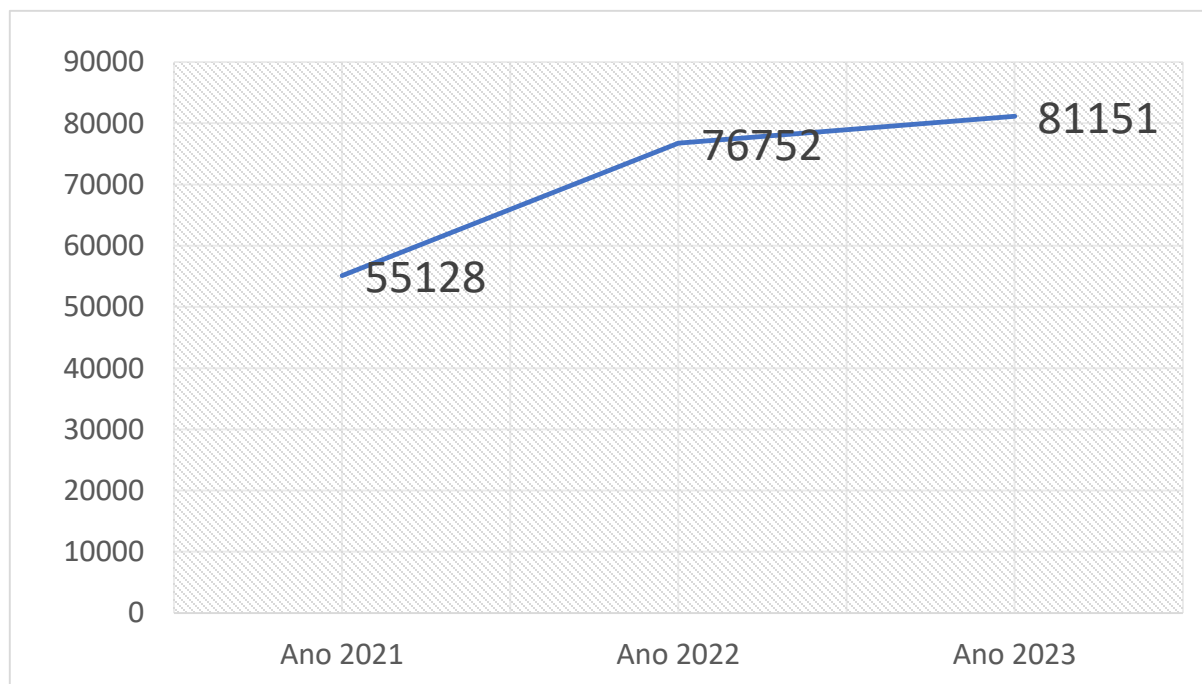
Estabelecimento	quant
2378140 HOSPITAL DE TUNAPOLIS	11
2378167 HOSPITAL SANTA CASA RURAL	47
2378183 HOSPITAL DE IPORA	11
2378809 HOSPITAL CEDRO	4
2410834 HOSPITAL ROGACIONISTA EVANGELICO	1
2411393 HOSPITAL REGIONAL SAO PAULO ASSEC	5
2537788 HOSPITAL REGIONAL DO OESTE	9
2538571 ASSOCIACAO HOSPITALAR PE JOAO BERTHIER	2
2555646 HOSPITAL REGIONAL DE SAO JOSE DRHOMERO MIRANDA GOMES	2
2691841 HOSPITAL GOVERNADOR CELSO RAMOS	1
2691868 HOSPITAL INFANTIL JOANA DE GUSMAO	1
3157245 HOSPITAL UNIV PROFESSOR POLYDORO ERNANI DE SAO THIAGO	1
5749018 INSTITUTO SANTE HOSPITAL SAGRADA FAMILIA ITAPIRANGA	35
6683134 HOSPITAL REGIONAL TEREZINHA GAIO BASSO	34
TOTAL	164

Dados da Produção de Serviços no SUS

Total de atendimentos : 39.679



Atendimentos na Unidade de Saúde



Procedimentos	Quantidade
CONSULTA MEDICA EM ATENÇÃO PRIMÁRIA	23453
AFERIÇÃO DE PRESSÃO ARTERIAL	15403
MEDIÇÃO DE PESO	13047
CONSULTA DE PROFISSIONAIS DE NÍVEL SUPERIOR NA ATENÇÃO PRIMÁRIA (EXCETO MÉDICO)	12161
AVALIAÇÃO ANTROPOMÉTRICA	2209
PRIMEIRA CONSULTA ODONTOLÓGICA PROGRAMÁTICA	1579
CURATIVO SIMPLES	1476
AFERIÇÃO DE TEMPERATURA	1432
ADMINISTRAÇÃO DE MEDICAMENTOS POR VIA INTRAMUSCULAR	1297

Dados da Produção Atenção Ambulatorial Especializada e Hospitalar

01 Ações de promoção e prevenção em saúde	191
02 Procedimentos com finalidade diagnóstica	57219
03 Procedimentos clínicos	25914
04 Procedimentos cirúrgicos	1573
07 Órteses, próteses e materiais especiais	237
08 Ações complementares da atenção à saúde	34841
Total	119975

Previne Brasil

